

**Relatório Resumido de Execução Orçamentária**

**Prefeitura Municipal de Rio Grande - RS (Poder Executivo)**

**Orçamentos Fiscal e da Seguridade Social**

**CNPJ: 88566872000162**

**Exercício: 2022**

**Período de referência: 4º bimestre**

**RREO-Anexo 01 | Tabela 1.0 - Balanço Orçamentário**

Receitas Orçamentárias	Estágios da Receita Orçamentária						
	PREVISÃO INICIAL	PREVISÃO ATUALIZADA (a)	RECEITAS REALIZADAS				SALDO (a-c)
			No Bimestre (b)	% (b/a)	Até o Bimestre (c)	% (c/a)	
<b>Receitas Orçamentárias</b>	-	-	-	-	-	-	-
RECEITAS (EXCETO INTRA-ORÇAMENTÁRIAS) (I)	742.762.202,99	815.334.858,55	137.576.606,25	16,87	583.377.613,15	71,55	231.957.245,40
RECEITAS CORRENTES	685.125.159,93	697.320.737,45	133.587.253,87	19,16	543.187.963,82	77,90	154.132.773,63
IMPOSTOS, TAXAS E CONTRIBUIÇÕES DE MELHORIA	184.674.503,45	184.674.503,45	34.351.450,55	18,60	145.363.635,35	78,71	39.310.868,10
Impostos	172.579.901,88	172.579.901,88	32.535.944,19	18,85	133.266.903,57	77,22	39.312.998,31
Taxas	12.094.601,57	12.094.601,57	1.815.506,36	15,01	12.096.731,78	100,02	-2.130,21
Contribuição de Melhoria							0,00
CONTRIBUIÇÕES	24.450.198,96	24.450.198,96	4.554.079,22	18,63	16.736.616,45	68,45	7.713.582,51
Contribuições Sociais	24.450.198,96	24.450.198,96	4.554.079,22	18,63	16.736.616,45	68,45	7.713.582,51
Contribuições Econômicas							0,00
Contribuições para Entidades Privadas de Serviço Social e de Formação Profissional							0,00
Contribuição para o Custeio do Serviço de Iluminação Pública							0,00
RECEITA PATRIMONIAL	14.094.118,74	14.094.118,74	11.419.148,91	81,02	32.621.875,29	231,46	-18.527.756,55
Exploração do Patrimônio Imobiliário do Estado	2.656.561,04	2.656.561,04	249.306,01	9,38	2.454.306,06	92,39	202.254,98
Valores Mobiliários	11.346.557,70	11.346.557,70	11.151.762,90	98,28	30.039.481,90	264,75	-18.692.924,20
Delegação de Serviços Públicos Mediante Concessão, Permissão, Autorização ou Licença	91.000,00	91.000,00		0,00	7,33	0,01	90.992,67
Exploração de Recursos Naturais							0,00
Exploração do Patrimônio Intangível							0,00
Cessão de Direitos					70.000,00		-70.000,00
Demais Receitas Patrimoniais	0,00	0,00	18.080,00		58.080,00		-58.080,00
RECEITA AGROPECUÁRIA							0,00
RECEITA INDUSTRIAL							0,00
RECEITA DE SERVIÇOS	7.970.320,88	7.970.320,88	621.133,75	7,79	2.273.095,15	28,52	5.697.225,73
Serviços Administrativos e Comerciais Gerais	46.320,88	46.320,88		0,00		0,00	46.320,88
Serviços e Atividades Referentes à Navegação e ao Transporte	7.924.000,00	7.924.000,00	621.133,75	7,84	2.273.095,15	28,69	5.650.904,85
Serviços e Atividades Referentes à Saúde							0,00
Serviços e Atividades Financeiras							0,00
Outros Serviços							0,00
TRANSFERÊNCIAS CORRENTES	451.365.090,70	463.560.668,22	82.310.114,09	17,76	344.517.054,67	74,32	119.043.613,55
Transferências da União e de suas Entidades	127.172.725,89	130.167.142,43	27.425.674,64	21,07	102.411.479,25	78,68	27.755.663,18
Transferências dos Estados e do Distrito Federal e de suas Entidades	186.288.788,92	186.489.949,90	31.021.408,14	16,63	136.652.724,66	73,28	49.837.225,24
Transferências dos Municípios e de suas Entidades	10,00	10,00		0,00		0,00	10,00
Transferências de Instituições Privadas	639.603,00	639.603,00	320.274,99	50,07	1.025.274,99	160,30	-385.671,99
Transferências de Outras Instituições Públicas	137.186.712,89	146.186.712,89	23.542.756,32	16,10	104.427.575,77	71,43	41.759.137,12
Transferências do Exterior							0,00
Outras Transferências	77.250,00	77.250,00		0,00		0,00	77.250,00
OUTRAS RECEITAS CORRENTES	2.570.927,20	2.570.927,20	331.327,35	12,89	1.675.686,91	65,18	895.240,29
Multas Administrativas, Contratuais e Judiciais	600.368,07	600.368,07	60.409,29	10,06	454.628,98	75,73	145.739,09
Indenizações, Restituições e Ressarcimentos	12.490,00	12.490,00	98.731,10	790,48	321.460,63	2.573,74	-308.970,63
Bens, Direitos e Valores Incorporados ao Patrimônio Público							0,00
Multas e Juros de Mora das Receitas de Capital							0,00
Demais Receitas Correntes	1.958.069,13	1.958.069,13	172.186,96	8,79	899.597,30	45,94	1.058.471,83

**Relatório Resumido de Execução Orçamentária**  
**Prefeitura Municipal de Rio Grande - RS (Poder Executivo)**  
**Orçamentos Fiscal e da Seguridade Social**  
**CNPJ: 88566872000162**  
**Exercício: 2022**  
**Período de referência: 4º bimestre**

Receitas Orçamentárias	Estágios da Receita Orçamentária						
	PREVISÃO INICIAL	PREVISÃO ATUALIZADA (a)	RECEITAS REALIZADAS				SALDO (a-c)
			No Bimestre (b)	% (b/a)	Até o Bimestre (c)	% (c/a)	
RECEITAS DE CAPITAL	57.637.043,06	118.014.121,10	3.989.352,38	3,38	40.189.649,33	34,05	77.824.471,77
OPERAÇÕES DE CRÉDITO	31.863.629,29	80.263.290,79	743.010,52	0,93	27.290.132,78	34,00	52.973.158,01
Operações de Crédito - Mercado Interno	31.863.629,29	80.263.290,79	743.010,52	0,93	27.290.132,78	34,00	52.973.158,01
Operações de Crédito - Mercado Externo							0,00
ALIENAÇÃO DE BENS	133.000,00	133.000,00	4.236,01	3,18	27.009,11	20,31	105.990,89
Alienação de Bens Móveis	120.000,00	120.000,00		0,00		0,00	120.000,00
Alienação de Bens Imóveis	13.000,00	13.000,00	4.236,01	32,58	27.009,11	207,76	-14.009,11
Alienação de Bens Intangíveis							0,00
AMORTIZAÇÕES DE EMPRÉSTIMOS							0,00
TRANSFERÊNCIAS DE CAPITAL	25.342.257,72	37.319.674,26	2.394.995,30	6,42	10.070.705,27	26,98	27.248.968,99
Transferências da União e de suas Entidades	25.342.247,72	27.538.266,53	1.395.002,30	5,07	3.912.440,97	14,21	23.625.825,56
Transferências dos Estados e do Distrito Federal e de suas Entidades	10,00	9.781.407,73	999.993,00	10,22	6.158.264,30	62,96	3.623.143,43
Transferências dos Municípios e de suas Entidades							0,00
Transferências de Instituições Privadas							0,00
Transferências de Outras Instituições Públicas							0,00
Transferências do Exterior							0,00
Transferências de Pessoas Físicas							0,00
Transferências Provenientes de Depósitos Não Identificados							0,00
OUTRAS RECEITAS DE CAPITAL	298.156,05	298.156,05	847.110,55	284,12	2.801.802,17	939,71	-2.503.646,12
Integralização do Capital Social							0,00
Remuneração das Disponibilidades do Tesouro							0,00
Resgate de Títulos do Tesouro							0,00
Demais Receitas de Capital	298.156,05	298.156,05	847.110,55	284,12	2.801.802,17	939,71	-2.503.646,12
RECEITAS (INTRA-ORÇAMENTÁRIAS) (II)	81.942.525,51	81.942.525,51	18.833.947,35	22,98	56.406.689,05	68,84	25.535.836,46
SUBTOTAL DAS RECEITAS (III) = (I + II)	824.704.728,50	897.277.384,06	156.410.553,60	17,43	639.784.302,20	71,30	257.493.081,86
OPERAÇÕES DE CRÉDITO/REFINANCIAMENTO (IV)	0,00	0,00	0,00		0,00		0,00
Operações de Crédito - Mercado Interno	0,00	0,00	0,00		0,00		0,00
Mobiliária							0,00
Contratual							0,00
Operações de Crédito - Mercado Externo	0,00	0,00	0,00		0,00		0,00
Mobiliária							0,00
Contratual							0,00
TOTAL DAS RECEITAS (V) = (III + IV)	824.704.728,50	897.277.384,06	156.410.553,60	17,43	639.784.302,20	71,30	257.493.081,86
DÉFICIT (VI)							
TOTAL COM DÉFICIT (VII) = (V + VI)	824.704.728,50	897.277.384,06	156.410.553,60	17,43	639.784.302,20	71,30	
SALDOS DE EXERCÍCIOS ANTERIORES	0,00	0,00			32.252.281,95		
Recursos Arrecadados em Exercícios Anteriores - RPPS							
Superávit Financeiro Utilizado para Créditos Adicionais					32.252.281,95		

**RREO-Anexo 01 | Tabela 1.0 - Balanço Orçamentário**

Despesas Orçamentárias	Estágios da Despesa Orçamentária									
	DOTAÇÃO INICIAL (d)	DOTAÇÃO ATUALIZADA (e)	DESPESAS EMPENHADAS NO BIMESTRE	DESPESAS EMPENHADAS ATÉ O BIMESTRE (f)	SALDO (g) = (e-f)	DESPESAS LIQUIDADAS NO BIMESTRE	DESPESAS LIQUIDADAS ATÉ O BIMESTRE (h)	SALDO (i) = (e-h)	DESPESAS PAGAS ATÉ O BIMESTRE (j)	INSCRITAS EM RESTOS A PAGAR NÃO PROCESSADOS (k)
Despesas Orçamentárias	-	-	-	-	-	-	-	-	-	-

**Relatório Resumido de Execução Orçamentária**  
**Prefeitura Municipal de Rio Grande - RS (Poder Executivo)**  
**Orçamentos Fiscal e da Seguridade Social**  
**CNPJ: 88566872000162**  
**Exercício: 2022**  
**Período de referência: 4º bimestre**

Despesas Orçamentárias	Estágios da Despesa Orçamentária									
	DOTAÇÃO INICIAL (d)	DOTAÇÃO ATUALIZADA (e)	DESPESAS EMPENHADAS NO BIMESTRE	DESPESAS EMPENHADAS ATÉ O BIMESTRE (f)	SALDO (g) = (e-f)	DESPESAS LIQUIDADAS NO BIMESTRE	DESPESAS LIQUIDADAS ATÉ O BIMESTRE (h)	SALDO (i) = (e-h)	DESPESAS PAGAS ATÉ O BIMESTRE (j)	INSCRITAS EM RESTOS A PAGAR NÃO PROCESSADOS (k)
DESPESAS (EXCETO INTRA-ORÇAMENTÁRIAS) (VIII)	800.977.534,55	904.740.878,89	62.483.768,48	662.663.159,95	242.077.718,94	121.105.240,09	480.623.902,90	424.116.975,99	465.748.062,32	0,00
DESPESAS CORRENTES	683.034.569,86	712.568.038,42	50.334.497,83	587.063.525,84	125.504.512,58	114.837.055,09	428.891.799,77	283.676.238,65	414.656.587,38	0,00
PESSOAL E ENCARGOS SOCIAIS	339.246.915,57	339.953.142,56	5.397.620,55	303.257.774,29	36.695.368,27	51.074.017,20	210.207.981,25	129.745.161,31	208.913.802,21	
JUROS E ENCARGOS DA DÍVIDA	18.498.188,63	23.866.146,63	946.318,16	23.365.363,79	500.782,84	4.994.388,97	17.891.726,48	5.974.420,15	17.891.726,48	
OUTRAS DESPESAS CORRENTES	325.289.465,66	348.748.749,23	43.990.559,12	260.440.387,76	88.308.361,47	58.768.648,92	200.792.092,04	147.956.657,19	187.851.058,69	
DESPESAS DE CAPITAL	105.092.068,16	190.386.563,33	12.149.270,65	75.599.634,11	114.786.929,22	6.268.185,00	51.732.103,13	138.654.460,20	51.091.474,94	0,00
INVESTIMENTOS	67.386.792,23	162.196.869,53	12.509.019,89	54.963.459,45	107.233.410,08	3.046.354,60	36.973.724,27	125.223.145,26	36.334.838,31	
INVERSÕES FINANCEIRAS	2,00	2,00			2,00			2,00		
AMORTIZAÇÃO DA DÍVIDA	37.705.273,93	28.189.691,80	-359.749,24	20.636.174,66	7.553.517,14	3.221.830,40	14.758.378,86	13.431.312,94	14.756.636,63	
RESERVA DE CONTINGÊNCIA	12.850.896,53	1.786.277,14			1.786.277,14			1.786.277,14		
DESPESAS (INTRA-ORÇAMENTÁRIAS) (IX)	74.932.947,28	88.859.065,41	3.456.570,22	80.684.645,20	8.174.420,21	14.176.837,02	51.342.586,11	37.516.479,30	45.501.356,13	
SUBTOTAL DAS DESPESAS (X) = (VIII + IX)	875.910.481,83	993.599.944,30	65.940.338,70	743.347.805,15	250.252.139,15	135.282.077,11	531.966.489,01	461.633.455,29	511.249.418,45	0,00
AMORTIZAÇÃO DA DÍVIDA / REFINANCIAMENTO (XI)	0,00	0,00	0,00	0,00	0,00	0,00	0,00	0,00	0,00	0,00
Amortização da Dívida Interna	0,00	0,00	0,00	0,00	0,00	0,00	0,00	0,00	0,00	0,00
Dívida Mobiliária					0,00			0,00		
Dívida Contratual					0,00			0,00		
Amortização da Dívida Externa	0,00	0,00	0,00	0,00	0,00	0,00	0,00	0,00	0,00	0,00
Dívida Mobiliária					0,00			0,00		
Dívida Contratual					0,00			0,00		
TOTAL DAS DESPESAS (XII) = (X + XI)	875.910.481,83	993.599.944,30	65.940.338,70	743.347.805,15	250.252.139,15	135.282.077,11	531.966.489,01	461.633.455,29	511.249.418,45	0,00
SUPERÁVIT (XIII)							107.817.813,19			
TOTAL COM SUPERÁVIT (XIV) = (XII + XIII)	875.910.481,83	993.599.944,30	65.940.338,70	743.347.805,15		135.282.077,11	639.784.302,20		511.249.418,45	
RESERVA DO RPPS	33.075.083,30	33.075.083,30			33.075.083,30			33.075.083,30		

**RREO-Anexo 01 | Tabela 1.0 - Balanço Orçamentário**

Receitas Intra Orçamentárias	Estágios da Receita Intra-Orçamentária						
	PREVISÃO INICIAL	PREVISÃO ATUALIZADA (a)	RECEITAS REALIZADAS				SALDO (a-c)
			No Bimestre (b)	% (b/a)	Até o Bimestre (c)	% (c/a)	
Receitas Intra Orçamentárias	-	-	-	-	-	-	-
RECEITAS (INTRA-ORÇAMENTÁRIAS) (II)	81.942.525,51	81.942.525,51	18.833.947,35	22,98	56.406.689,05	68,84	25.535.836,46
RECEITAS CORRENTES	81.942.525,51	81.942.525,51	18.833.947,35	22,98	56.406.689,05	68,84	25.535.836,46
IMPOSTOS, TAXAS E CONTRIBUIÇÕES DE MELHORIA	0,00	0,00	0,00		0,00		0,00
Impostos							0,00
Taxas							0,00
Contribuição de Melhoria							0,00
CONTRIBUIÇÕES	43.370.589,95	43.370.589,95	12.829.127,05	29,58	33.917.729,05	78,20	9.452.860,90
Contribuições Sociais	43.370.589,95	43.370.589,95	12.829.127,05	29,58	33.917.729,05	78,20	9.452.860,90
Contribuições Econômicas							0,00
Contribuições para Entidades Privadas de Serviço Social e de Formação Profissional							0,00
Contribuição para o Custeio do Serviço de Iluminação Pública							0,00
RECEITA PATRIMONIAL	0,00	0,00	0,00		0,00		0,00
Exploração do Patrimônio Imobiliário do Estado							0,00
Valores Mobiliários							0,00
Delegação de Serviços Públicos Mediante Concessão, Permissão, Autorização ou Licença							0,00

**Relatório Resumido de Execução Orçamentária**  
**Prefeitura Municipal de Rio Grande - RS (Poder Executivo)**  
**Orçamentos Fiscal e da Seguridade Social**  
**CNPJ: 88566872000162**  
**Exercício: 2022**  
**Período de referência: 4º bimestre**

Receitas Intra Orçamentárias	Estágios da Receita Intra-Orçamentária						SALDO (a-c)
	PREVISÃO INICIAL	PREVISÃO ATUALIZADA (a)	RECEITAS REALIZADAS				
			No Bimestre (b)	% (b/a)	Até o Bimestre (c)	% (c/a)	
Exploração de Recursos Naturais							0,00
Exploração do Patrimônio Intangível							0,00
Cessão de Direitos							0,00
Demais Receitas Patrimoniais							0,00
RECEITA AGROPECUÁRIA							0,00
RECEITA INDUSTRIAL							0,00
RECEITA DE SERVIÇOS	0,00	0,00	0,00		0,00		0,00
Serviços Administrativos e Comerciais Gerais							0,00
Serviços e Atividades Referentes à Navegação e ao Transporte							0,00
Serviços e Atividades Referentes à Saúde							0,00
Serviços e Atividades Financeiras							0,00
Outros Serviços							0,00
TRANSFERÊNCIAS CORRENTES	0,00	0,00	0,00		0,00		0,00
Transferências da União e de suas Entidades							0,00
Transferências dos Estados e do Distrito Federal e de suas Entidades							0,00
Transferências dos Municípios e de suas Entidades							0,00
Transferências de Instituições Privadas							0,00
Transferências de Outras Instituições Públicas							0,00
Transferências do Exterior							0,00
Outras Transferências							0,00
OUTRAS RECEITAS CORRENTES	38.571.935,56	38.571.935,56	6.004.820,30	15,57	22.488.960,00	58,30	16.082.975,56
Multas Administrativas, Contratuais e Judiciais							0,00
Indenizações, Restituições e Ressarcimentos							0,00
Bens, Direitos e Valores Incorporados ao Patrimônio Público							0,00
Multas e Juros de Mora das Receitas de Capital							0,00
Demais Receitas Correntes	38.571.935,56	38.571.935,56	6.004.820,30	15,57	22.488.960,00	58,30	16.082.975,56
RECEITAS DE CAPITAL	0,00	0,00	0,00		0,00		0,00
OPERAÇÕES DE CRÉDITO	0,00	0,00	0,00		0,00		0,00
Operações de Crédito - Mercado Interno							0,00
Operações de Crédito - Mercado Externo							0,00
ALIENAÇÃO DE BENS	0,00	0,00	0,00		0,00		0,00
Alienação de Bens Móveis							0,00
Alienação de Bens Imóveis							0,00
Alienação de Bens Intangíveis							0,00
AMORTIZAÇÕES DE EMPRÉSTIMOS							0,00
TRANSFERÊNCIAS DE CAPITAL	0,00	0,00	0,00		0,00		0,00
Transferências da União e de suas Entidades							0,00
Transferências dos Estados e do Distrito Federal e de suas Entidades							0,00
Transferências dos Municípios e de suas Entidades							0,00
Transferências de Instituições Privadas							0,00
Transferências de Outras Instituições Públicas							0,00
Transferências do Exterior							0,00
Transferências de Pessoas Físicas							0,00
Transferências Provenientes de Depósitos Não Identificados							0,00
OUTRAS RECEITAS DE CAPITAL	0,00	0,00	0,00		0,00		0,00
Integralização do Capital Social							0,00

**Relatório Resumido de Execução Orçamentária**  
**Prefeitura Municipal de Rio Grande - RS (Poder Executivo)**  
**Orçamentos Fiscal e da Seguridade Social**  
**CNPJ: 88566872000162**  
**Exercício: 2022**  
**Período de referência: 4º bimestre**

Receitas Intra Orçamentárias	Estágios da Receita Intra-Orçamentária					
	PREVISÃO INICIAL	PREVISÃO ATUALIZADA (a)	RECEITAS REALIZADAS			
			No Bimestre (b)	% (b/a)	Até o Bimestre (c)	% (c/a)
Remuneração das Disponibilidades do Tesouro						0,00
Resgate de Títulos do Tesouro						0,00
Demais Receitas de Capital						0,00

**RREO-Anexo 01 | Tabela 1.0 - Balanço Orçamentário**

Despesas Intra Orçamentárias	Estágios da Despesa Intra-Orçamentária									
	DOTAÇÃO INICIAL (d)	DOTAÇÃO ATUALIZADA (e)	DESPESAS EMPENHADAS NO BIMESTRE	DESPESAS EMPENHADAS ATÉ O BIMESTRE (f)	SALDO (g) = (e-f)	DESPESAS LIQUIDADAS NO BIMESTRE	DESPESAS LIQUIDADAS ATÉ O BIMESTRE (h)	SALDO (i) = (e-h)	DESPESAS PAGAS ATÉ O BIMESTRE (j)	INSCRITAS EM RESTOS A PAGAR NÃO PROCESSADOS (k)
<b>Despesas Intra Orçamentárias</b>	-	-	-	-	-	-	-	-	-	-
DESPESAS (INTRA-ORÇAMENTÁRIAS) (IX)	74.932.947,28	88.859.065,41	3.456.570,22	80.684.645,20	8.174.420,21	14.176.837,02	51.342.586,11	37.516.479,30	45.501.356,13	0,00
DESPESAS CORRENTES	74.932.945,28	80.848.228,11	2.536.463,04	72.673.809,90	8.174.418,21	12.074.941,82	46.286.220,86	34.562.007,25	40.444.990,88	0,00
PESSOAL E ENCARGOS SOCIAIS	73.701.904,28	79.619.280,11	2.533.063,04	71.448.716,45	8.170.563,66	11.783.414,37	45.330.494,71	34.288.785,40	39.489.264,73	
JUROS E ENCARGOS DA DÍVIDA					0,00			0,00		
OUTRAS DESPESAS CORRENTES	1.231.041,00	1.228.948,00	3.400,00	1.225.093,45	3.854,55	291.527,45	955.726,15	273.221,85	955.726,15	
DESPESAS DE CAPITAL	2,00	8.010.837,30	920.107,18	8.010.835,30	2,00	2.101.895,20	5.056.365,25	2.954.472,05	5.056.365,25	0,00
INVESTIMENTOS					0,00			0,00		
INVERSÕES FINANCEIRAS					0,00			0,00		
AMORTIZAÇÃO DA DÍVIDA	2,00	8.010.837,30	920.107,18	8.010.835,30	2,00	2.101.895,20	5.056.365,25	2.954.472,05	5.056.365,25	
RESERVA DE CONTINGÊNCIA					0,00			0,00		

<b>Relatório Resumido de Execução Orçamentária</b>
<b>Prefeitura Municipal de Rio Grande - RS (Poder Executivo)</b>
<b>Orçamentos Fiscal e da Seguridade Social</b>
<b>CNPJ: 88566872000162</b>
<b>Exercício: 2022</b>
<b>Período de referência: 4º bimestre</b>

**RREO-Anexo 01 | Tabela 1.0 - Balanço Orçamentário**

Notas Explicativas	Valores
	31/08/2022
Notas Explicativas	-
Notas Explicativas	

RREO-Anexo 02 | Tabela 2.0 - Demonstrativo da Execução das Despesas por Função/Subfunção | Total das Despesas Exceto Intra-Orçamentárias

Função/Subfunção	Execução da Despesa										INSCRITAS EM RESTOS A PAGAR NÃO PROCESSADOS (f)
	DOTAÇÃO INICIAL	DOTAÇÃO ATUALIZADA (a)	DESPESAS EMPENHADAS NO BIMESTRE	DESPESAS EMPENHADAS ATÉ O BIMESTRE (b)	% (b/total b)	SALDO (c) = (a-b)	DESPESAS LIQUIDADAS NO BIMESTRE	DESPESAS LIQUIDADAS ATÉ O BIMESTRE (d)	% (d/total d)	SALDO (e) = (a-d)	
DESPESAS (EXCETO INTRA-ORÇAMENTÁRIAS) (I)	834.052.595,85	937.815.940,19	62.483.768,48	662.663.159,95	89,15	275.152.780,24	121.105.240,09	480.623.902,90	90,35	457.192.037,29	0,00
Legislativa	19.610.000,00	19.010.000,00	2.811.458,54	12.632.749,96	1,70	6.377.250,04	3.227.552,33	11.792.682,80	2,22	7.217.317,20	0,00
Ação Legislativa	7.630.000,00	7.469.850,00	720.932,43	5.156.563,81	0,69	2.313.286,19	1.130.015,95	4.323.522,00	0,81	3.146.328,00	
Controle Externo					0,00	0,00			0,00	0,00	
FU01 - Administração Geral	10.950.000,00	10.515.050,00	1.900.610,44	6.854.494,64	0,92	3.660.555,36	1.906.614,09	6.847.773,29	1,29	3.667.276,71	
FU01 - Demais Subfunções	1.030.000,00	1.025.100,00	189.915,67	621.691,51	0,08	403.408,49	190.922,29	621.387,51	0,12	403.712,49	
Judiciária	0,00	0,00	0,00	0,00	0,00	0,00	0,00	0,00	0,00	0,00	0,00
Ação Judiciária					0,00	0,00			0,00	0,00	
Defesa do Interesse Público no Processo Judiciário					0,00	0,00			0,00	0,00	
FU02 - Administração Geral					0,00	0,00			0,00	0,00	
FU02 - Demais Subfunções					0,00	0,00			0,00	0,00	
Essencial à Justiça	0,00	0,00	0,00	0,00	0,00	0,00	0,00	0,00	0,00	0,00	0,00
Defesa da Ordem Jurídica					0,00	0,00			0,00	0,00	
Representação Judicial e Extrajudicial					0,00	0,00			0,00	0,00	
FU03 - Administração Geral					0,00	0,00			0,00	0,00	
FU03 - Demais Subfunções					0,00	0,00			0,00	0,00	
Administração	130.120.249,70	145.298.748,28	8.655.505,03	127.747.883,18	17,19	17.550.865,10	19.833.896,51	82.443.018,05	15,50	62.855.730,23	0,00
Planejamento e Orçamento					0,00	0,00			0,00	0,00	
FU04 - Administração Geral	126.796.745,70	134.934.212,15	5.494.444,23	122.163.925,68	16,43	12.770.286,47	19.790.382,21	82.318.230,77	15,47	52.615.981,38	
Administração Financeira					0,00	0,00			0,00	0,00	
Controle Interno					0,00	0,00			0,00	0,00	
Normatização e Fiscalização	13.500,00	13.500,00		6.109,20	0,00	7.390,80		6.109,20	0,00	7.390,80	
Tecnologia da Informação	3.300.004,00	9.775.946,36	3.158.700,00	5.467.942,80	0,74	4.308.003,56	500,00	30.676,00	0,01	9.745.270,36	
Ordenamento Territorial					0,00	0,00			0,00	0,00	
Formação de Recursos Humanos					0,00	0,00			0,00	0,00	
Administração de Receitas	10.000,00	575.089,77	2.360,80	109.905,50	0,01	465.184,27	43.014,30	88.002,08	0,02	487.087,69	
Administração de Concessões					0,00	0,00			0,00	0,00	
Comunicação Social					0,00	0,00			0,00	0,00	
FU04 - Demais Subfunções					0,00	0,00			0,00	0,00	
Defesa Nacional	0,00	0,00	0,00	0,00	0,00	0,00	0,00	0,00	0,00	0,00	0,00
Defesa Aérea					0,00	0,00			0,00	0,00	
Defesa Naval					0,00	0,00			0,00	0,00	
Defesa Terrestre					0,00	0,00			0,00	0,00	
FU05 - Administração Geral					0,00	0,00			0,00	0,00	
FU05 - Demais Subfunções					0,00	0,00			0,00	0,00	
Segurança Pública	223.506,00	223.506,00	1.360,00	72.377,25	0,01	151.128,75	4.084,07	21.905,46	0,00	201.600,54	0,00
Policimento					0,00	0,00			0,00	0,00	
Defesa Civil	21.501,00	21.501,00	1.360,00	3.977,50	0,00	17.523,50	3.347,50	3.977,50	0,00	17.523,50	
Informação e Inteligência					0,00	0,00			0,00	0,00	
FU06 - Administração Geral					0,00	0,00			0,00	0,00	
FU06 - Demais Subfunções	202.005,00	202.005,00		68.399,75	0,01	133.605,25	736,57	17.927,96	0,00	184.077,04	
Relações Exteriores	0,00	0,00	0,00	0,00	0,00	0,00	0,00	0,00	0,00	0,00	0,00
Relações Diplomáticas					0,00	0,00			0,00	0,00	
Cooperação Internacional					0,00	0,00			0,00	0,00	
FU07 - Administração Geral					0,00	0,00			0,00	0,00	
FU07 - Demais Subfunções					0,00	0,00			0,00	0,00	
Assistência Social	5.748.640,70	7.808.741,58	1.398.566,14	5.414.053,00	0,73	2.394.688,58	1.076.504,54	3.744.122,47	0,70	4.064.619,11	0,00
Assistência ao Idoso					0,00	0,00			0,00	0,00	
Assistência ao Portador de Deficiência					0,00	0,00			0,00	0,00	
Assistência à Criança e ao Adolescente					0,00	0,00			0,00	0,00	
Assistência Comunitária	5.748.640,70	7.808.741,58	1.398.566,14	5.414.053,00	0,73	2.394.688,58	1.076.504,54	3.744.122,47	0,70	4.064.619,11	

**Relatório Resumido de Execução Orçamentária**

**Prefeitura Municipal de Rio Grande - RS (Poder Executivo)**

**Orçamentos Fiscal e da Seguridade Social**

**CNPJ: 88566872000162**

**Exercício: 2022**

**Período de referência: 4º bimestre**

Função/Subfunção	Execução da Despesa										INSCRITAS EM RESTOS A PAGAR NÃO PROCESSADOS (f)
	DOTAÇÃO INICIAL	DOTAÇÃO ATUALIZADA (a)	DESPESAS EMPENHADAS NO BIMESTRE	DESPESAS EMPENHADAS ATÉ O BIMESTRE (b)	% (b/total b)	SALDO (c) = (a-b)	DESPESAS LIQUIDADAS NO BIMESTRE	DESPESAS LIQUIDADAS ATÉ O BIMESTRE (d)	% (d/total d)	SALDO (e) = (a-d)	
FU08 - Administração Geral					0,00	0,00			0,00	0,00	
FU08 - Demais Subfunções					0,00	0,00			0,00	0,00	
Previdência Social	80.833.784,36	80.633.784,36	13.211.787,90	53.027.027,26	7,13	27.606.757,10	13.211.787,90	53.027.027,26	9,97	27.606.757,10	0,00
Previdência Básica	2.667.974,51	2.467.974,51	273.044,56	802.322,19	0,11	1.665.652,32	273.044,56	802.322,19	0,15	1.665.652,32	
Previdência do Regime Estatutário	78.165.809,85	78.165.809,85	12.938.743,34	52.224.705,07	7,03	25.941.104,78	12.938.743,34	52.224.705,07	9,82	25.941.104,78	
Previdência Complementar					0,00	0,00			0,00	0,00	
Previdência Especial					0,00	0,00			0,00	0,00	
FU09 - Administração Geral					0,00	0,00			0,00	0,00	
FU09 - Demais Subfunções					0,00	0,00			0,00	0,00	
Saúde	168.206.327,19	184.741.578,01	7.912.141,87	150.205.677,73	20,21	34.535.900,28	25.143.721,03	102.056.110,91	19,18	82.685.467,10	0,00
Atenção Básica	36.493.033,17	40.875.807,55	942.889,18	27.061.736,14	3,64	13.814.071,41	5.721.375,84	19.518.081,14	3,67	21.357.726,41	
Assistência Hospitalar e Ambulatorial	30.995.144,31	38.172.799,74	2.997.959,30	29.945.312,85	4,03	8.227.486,89	4.513.731,90	18.778.302,76	3,53	19.394.496,88	
Suporte Profilático e Terapêutico	3.227.692,04	5.417.887,90	1.755.765,51	5.177.356,84	0,70	240.531,26	1.142.846,89	3.474.477,78	0,65	1.943.410,12	
Vigilância Sanitária	80.010,00	97.109,80	21.462,80	58.816,80	0,01	38.293,00	10.082,49	16.508,69	0,00	80.601,11	
Vigilância Epidemiológica	253.028,00	391.230,70	61.723,10	273.354,44	0,04	117.876,26	8.412,95	180.900,74	0,03	210.329,96	
Alimentação e Nutrição					0,00	0,00			0,00	0,00	
FU10 - Administração Geral	97.140.329,67	98.954.653,56	1.940.358,39	86.939.230,01	11,70	12.015.423,55	13.658.205,06	59.478.241,11	11,18	39.476.412,45	
FU10 - Demais Subfunções	17.090,00	832.088,76	191.983,59	749.870,85	0,10	82.217,91	89.065,90	609.598,69	0,11	222.490,07	
Trabalho	201.375,00	29.375,00	690,00	19.251,04	0,00	10.123,96	690,00	19.251,04	0,00	10.123,96	0,00
Proteção e Benefícios ao Trabalhador					0,00	0,00			0,00	0,00	
Relações de Trabalho					0,00	0,00			0,00	0,00	
Empregabilidade					0,00	0,00			0,00	0,00	
Fomento ao Trabalho	201.375,00	29.375,00	690,00	19.251,04	0,00	10.123,96	690,00	19.251,04	0,00	10.123,96	
FU11 - Administração Geral					0,00	0,00			0,00	0,00	
FU11 - Demais Subfunções					0,00	0,00			0,00	0,00	
Educação	214.329.821,60	222.855.543,88	12.154.347,61	169.631.187,49	22,82	53.224.356,39	34.436.816,93	118.237.069,26	22,23	104.618.474,62	0,00
Ensino Fundamental	154.387.553,49	162.076.225,41	8.538.972,55	132.350.761,55	17,80	29.725.463,86	26.483.493,21	92.540.958,50	17,40	69.535.266,91	
Ensino Médio					0,00	0,00			0,00	0,00	
Ensino Profissional					0,00	0,00			0,00	0,00	
Ensino Superior					0,00	0,00			0,00	0,00	
Educação Infantil	48.334.002,11	50.173.322,18	3.019.927,01	35.414.294,16	4,76	14.759.028,02	7.279.843,36	24.318.071,95	4,57	25.855.250,23	
Educação de Jovens e Adultos	4.136.508,00	3.006.508,00			0,00	3.006.508,00			0,00	3.006.508,00	
Educação Especial	6.216.752,00	5.988.482,29	509.558,27	1.471.001,96	0,20	4.517.480,33	618.543,31	1.013.861,72	0,19	4.974.620,57	
Educação Básica					0,00	0,00			0,00	0,00	
FU12 - Administração Geral	1.120.003,00	1.175.003,00			0,00	1.175.003,00			0,00	1.175.003,00	
FU12 - Demais Subfunções	135.003,00	436.003,00	85.889,78	395.129,82	0,05	40.873,18	54.937,05	364.177,09	0,07	71.825,91	
Cultura	380.002,00	869.929,21	0,00	6.678,85	0,00	863.250,36	0,00	3.818,85	0,00	866.110,36	0,00
Patrimônio Histórico Artístico e Arqueológico	380.002,00	869.929,21		6.678,85	0,00	863.250,36		3.818,85	0,00	866.110,36	
Difusão Cultural					0,00	0,00			0,00	0,00	
FU13 - Administração Geral					0,00	0,00			0,00	0,00	
FU13 - Demais Subfunções					0,00	0,00			0,00	0,00	
Direitos da Cidadania	5.868.994,22	8.664.540,03	336.136,80	1.157.316,39	0,16	7.507.223,64	168.311,79	896.957,12	0,17	7.767.582,91	0,00
Custódia e Reintegração Social					0,00	0,00			0,00	0,00	
Direitos Individuais Coletivos e Difusos	5.868.994,22	8.664.540,03	336.136,80	1.157.316,39	0,16	7.507.223,64	168.311,79	896.957,12	0,17	7.767.582,91	
Assistência aos Povos Indígenas					0,00	0,00			0,00	0,00	
FU14 - Administração Geral					0,00	0,00			0,00	0,00	
FU14 - Demais Subfunções					0,00	0,00			0,00	0,00	
Urbanismo	76.523.326,04	146.300.405,18	13.329.194,86	85.907.473,66	11,56	60.392.931,52	12.748.833,07	65.692.585,79	12,35	80.807.819,39	0,00
Infra-Estrutura Urbana	8.712.179,18	17.023.340,24	4.265.072,41	11.016.653,28	1,48	6.006.686,96	1.505.453,46	6.811.941,79	1,28	10.211.398,45	
Serviços Urbanos	67.811.146,86	129.277.064,94	9.064.122,45	74.890.820,38	10,07	54.386.244,56	11.243.379,61	58.880.644,00	11,07	70.396.420,94	
Transportes Coletivos Urbanos					0,00	0,00			0,00	0,00	
FU15 - Administração Geral					0,00	0,00			0,00	0,00	
FU15 - Demais Subfunções					0,00	0,00			0,00	0,00	
Habitação	0,00	0,00	0,00	0,00	0,00	0,00	0,00	0,00	0,00	0,00	0,00
Habitação Rural					0,00	0,00			0,00	0,00	



**Relatório Resumido de Execução Orçamentária**  
**Prefeitura Municipal de Rio Grande - RS (Poder Executivo)**  
**Orçamentos Fiscal e da Seguridade Social**  
**CNPJ: 88566872000162**  
**Exercício: 2022**  
**Período de referência: 4º bimestre**

Função/Subfunção	Execução da Despesa										INSCRITAS EM RESTOS A PAGAR NÃO PROCESSADOS (f)
	DOTAÇÃO INICIAL	DOTAÇÃO ATUALIZADA (a)	DESPESAS EMPENHADAS NO BIMESTRE	DESPESAS EMPENHADAS ATÉ O BIMESTRE (b)	% (b/total b)	SALDO (c) = (a-b)	DESPESAS LIQUIDADAS NO BIMESTRE	DESPESAS LIQUIDADAS ATÉ O BIMESTRE (d)	% (d/total d)	SALDO (e) = (a-d)	
Habitação Urbana					0,00	0,00			0,00	0,00	
FU16 - Administração Geral					0,00	0,00			0,00	0,00	
FU16 - Demais Subfunções					0,00	0,00			0,00	0,00	
Saneamento	0,00	0,00	0,00	0,00	0,00	0,00	0,00	0,00	0,00	0,00	0,00
Saneamento Básico Rural					0,00	0,00			0,00	0,00	
Saneamento Básico Urbano					0,00	0,00			0,00	0,00	
FU17 - Administração Geral					0,00	0,00			0,00	0,00	
FU17 - Demais Subfunções					0,00	0,00			0,00	0,00	
Gestão Ambiental	451.374,60	977.314,60	32.980,50	52.230,09	0,01	925.084,51	32.523,78	44.512,09	0,01	932.802,51	0,00
Preservação e Conservação Ambiental	451.374,60	977.314,60	32.980,50	52.230,09	0,01	925.084,51	32.523,78	44.512,09	0,01	932.802,51	
Controle Ambiental					0,00	0,00			0,00	0,00	
Recuperação de Áreas Degradadas					0,00	0,00			0,00	0,00	
Recursos Hídricos					0,00	0,00			0,00	0,00	
Meteorologia					0,00	0,00			0,00	0,00	
FU18 - Administração Geral					0,00	0,00			0,00	0,00	
FU18 - Demais Subfunções					0,00	0,00			0,00	0,00	
Ciência e Tecnologia	0,00	0,00	0,00	0,00	0,00	0,00	0,00	0,00	0,00	0,00	0,00
Desenvolvimento Científico					0,00	0,00			0,00	0,00	
Desenvolvimento Tecnológico e Engenharia					0,00	0,00			0,00	0,00	
Difusão do Conhecimento Científico e Tecnológico					0,00	0,00			0,00	0,00	
FU19 - Administração Geral					0,00	0,00			0,00	0,00	
FU19 - Demais Subfunções					0,00	0,00			0,00	0,00	
Agricultura	1.366.736,00	3.677.981,20	501.323,43	1.784.442,93	0,24	1.893.538,27	567.810,52	1.419.250,07	0,27	2.258.731,13	0,00
Abastecimento	814.417,00	1.748.886,73	69.171,40	370.619,69	0,05	1.378.267,04	66.176,02	211.660,27	0,04	1.537.226,46	
Extensão Rural					0,00	0,00			0,00	0,00	
Irrigação					0,00	0,00			0,00	0,00	
Promoção da Produção Agropecuária	537.319,00	1.914.094,47	430.772,03	1.408.519,84	0,19	505.574,63	501.634,50	1.203.666,40	0,23	710.428,07	
Defesa Agropecuária					0,00	0,00			0,00	0,00	
FU20 - Administração Geral					0,00	0,00			0,00	0,00	
FU20 - Demais Subfunções	15.000,00	15.000,00	1.380,00	5.303,40	0,00	9.696,60		3.923,40	0,00	11.076,60	
Organização Agrária	0,00	0,00	0,00	0,00	0,00	0,00	0,00	0,00	0,00	0,00	0,00
Reforma Agrária					0,00	0,00			0,00	0,00	
Colonização					0,00	0,00			0,00	0,00	
FU21 - Administração Geral					0,00	0,00			0,00	0,00	
FU21 - Demais Subfunções					0,00	0,00			0,00	0,00	
Indústria	0,00	0,00	0,00	0,00	0,00	0,00	0,00	0,00	0,00	0,00	0,00
Promoção Industrial					0,00	0,00			0,00	0,00	
Produção Industrial					0,00	0,00			0,00	0,00	
Mineração					0,00	0,00			0,00	0,00	
Propriedade Industrial					0,00	0,00			0,00	0,00	
Normalização e Qualidade					0,00	0,00			0,00	0,00	
FU22 - Administração Geral					0,00	0,00			0,00	0,00	
FU22 - Demais Subfunções					0,00	0,00			0,00	0,00	
Comércio e Serviços	595.956,70	626.458,83	20.721,08	102.554,42	0,01	523.904,41	16.624,52	95.427,04	0,02	531.031,79	0,00
Promoção Comercial					0,00	0,00			0,00	0,00	
Comercialização					0,00	0,00			0,00	0,00	
Comércio Exterior					0,00	0,00			0,00	0,00	
Serviços Financeiros					0,00	0,00			0,00	0,00	
Turismo	595.956,70	626.458,83	20.721,08	102.554,42	0,01	523.904,41	16.624,52	95.427,04	0,02	531.031,79	
FU23 - Administração Geral					0,00	0,00			0,00	0,00	
FU23 - Demais Subfunções					0,00	0,00			0,00	0,00	
Comunicações	0,00	0,00	0,00	0,00	0,00	0,00	0,00	0,00	0,00	0,00	0,00
Comunicações Postais					0,00	0,00			0,00	0,00	
Telecomunicações					0,00	0,00			0,00	0,00	
FU24 - Administração Geral					0,00	0,00			0,00	0,00	

Relatório Resumido de Execução Orçamentária

Prefeitura Municipal de Rio Grande - RS (Poder Executivo)

Orçamentos Fiscal e da Seguridade Social

CNPJ: 88566872000162

Exercício: 2022

Período de referência: 4º bimestre

Função/Subfunção	Execução da Despesa										INSCRITAS EM RESTOS A PAGAR NÃO PROCESSADOS (f)
	DOTAÇÃO INICIAL	DOTAÇÃO ATUALIZADA (a)	DESPESAS EMPENHADAS NO BIMESTRE	DESPESAS EMPENHADAS ATÉ O BIMESTRE (b)	% (b/total b)	SALDO (c) = (a-b)	DESPESAS LIQUIDADAS NO BIMESTRE	DESPESAS LIQUIDADAS ATÉ O BIMESTRE (d)	% (d/total d)	SALDO (e) = (a-d)	
FU24 - Demais Subfunções					0,00	0,00			0,00	0,00	
Energia	0,00	0,00	0,00	0,00	0,00	0,00	0,00	0,00	0,00	0,00	0,00
Conservação de Energia					0,00	0,00			0,00	0,00	
Energia Elétrica					0,00	0,00			0,00	0,00	
Combustíveis Minerais					0,00	0,00			0,00	0,00	
Biocombustíveis					0,00	0,00			0,00	0,00	
FU25 - Administração Geral					0,00	0,00			0,00	0,00	
FU25 - Demais Subfunções					0,00	0,00			0,00	0,00	
Transporte	4.364.498,00	4.364.498,00	365.640,46	1.523.873,44	0,21	2.840.624,56	349.029,16	1.405.421,17	0,26	2.959.076,83	0,00
Transporte Aéreo					0,00	0,00			0,00	0,00	
Transporte Rodoviário	4.364.498,00	4.364.498,00	365.640,46	1.523.873,44	0,21	2.840.624,56	349.029,16	1.405.421,17	0,26	2.959.076,83	
Transporte Ferroviário					0,00	0,00			0,00	0,00	
Transporte Hidroviário					0,00	0,00			0,00	0,00	
Transportes Especiais					0,00	0,00			0,00	0,00	
FU26 - Administração Geral					0,00	0,00			0,00	0,00	
FU26 - Demais Subfunções					0,00	0,00			0,00	0,00	
Desporto e Lazer	2.503.649,23	7.159.662,82	617.998,41	945.998,82	0,13	6.213.664,00	617.998,41	945.998,82	0,18	6.213.664,00	0,00
Desporto de Rendimento					0,00	0,00			0,00	0,00	
Desporto Comunitário	2.503.649,23	7.159.662,82	617.998,41	945.998,82	0,13	6.213.664,00	617.998,41	945.998,82	0,18	6.213.664,00	
Lazer					0,00	0,00			0,00	0,00	
FU27 - Administração Geral					0,00	0,00			0,00	0,00	
FU27 - Demais Subfunções					0,00	0,00			0,00	0,00	
Encargos Especiais	76.798.374,68	69.712.512,77	1.133.915,85	52.432.384,44	7,05	17.280.128,33	9.669.055,53	38.778.744,70	7,29	30.933.768,07	0,00
Refinanciamento da Dívida Interna					0,00	0,00			0,00	0,00	
Refinanciamento da Dívida Externa					0,00	0,00			0,00	0,00	
Serviço da Dívida Interna					0,00	0,00			0,00	0,00	
Serviço da Dívida Externa					0,00	0,00			0,00	0,00	
Transferências					0,00	0,00			0,00	0,00	
Outros Encargos Especiais	76.798.374,68	69.712.512,77	1.133.915,85	52.432.384,44	7,05	17.280.128,33	9.669.055,53	38.778.744,70	7,29	30.933.768,07	
Transferências para a Educação Básica					0,00	0,00			0,00	0,00	
FU28 - Demais Subfunções					0,00	0,00			0,00	0,00	
Reserva de Contingência	45.925.979,83	34.861.360,44			0,00	34.861.360,44			0,00	34.861.360,44	
DESPESAS (INTRA-ORÇAMENTÁRIAS) (II)	74.932.947,28	88.859.065,41	3.456.570,22	80.684.645,20	10,85	8.174.420,21	14.176.837,02	51.342.586,11	9,65	37.516.479,30	
TOTAL (III) = (I + II)	908.985.543,13	1.026.675.005,60	65.940.338,70	743.347.805,15	100,00	283.327.200,45	135.282.077,11	531.966.489,01	100,00	494.708.516,59	0,00

RREO-Anexo 02 | Tabela 2.0 - Demonstrativo da Execução das Despesas por Função/Subfunção | Total de Despesas

Função/Subfunção - Intra	Execução da Despesa - Intra										INSCRITAS EM RESTOS A PAGAR NÃO PROCESSADOS (f)
	DOTAÇÃO INICIAL	DOTAÇÃO ATUALIZADA (a)	DESPESAS EMPENHADAS NO BIMESTRE	DESPESAS EMPENHADAS ATÉ O BIMESTRE (b)	% (b/III b)	SALDO (c) = (a-b)	DESPESAS LIQUIDADAS NO BIMESTRE	DESPESAS LIQUIDADAS ATÉ O BIMESTRE (d)	% (d/III d)	SALDO (e) = (a-d)	
DESPESAS (INTRA-ORÇAMENTÁRIAS) (II)	74.932.947,28	88.859.065,41	3.456.570,22	80.684.645,20	10,85	8.174.420,21	14.176.837,02	51.342.586,11	9,65	37.516.479,30	0,00
Legislativa	450.000,00	450.000,00	86.792,62	306.270,23	0,04	143.729,77	87.062,92	306.270,23	0,06	143.729,77	0,00
Ação Legislativa					0,00	0,00			0,00	0,00	
Controle Externo					0,00	0,00			0,00	0,00	
FU01 - Administração Geral					0,00	0,00			0,00	0,00	
FU01 - Demais Subfunções	450.000,00	450.000,00	86.792,62	306.270,23	0,04	143.729,77	87.062,92	306.270,23	0,06	143.729,77	
Judiciária	0,00	0,00	0,00	0,00	0,00	0,00	0,00	0,00	0,00	0,00	0,00
Ação Judiciária					0,00	0,00			0,00	0,00	
Defesa do Interesse Público no Processo Judiciário					0,00	0,00			0,00	0,00	
FU02 - Administração Geral					0,00	0,00			0,00	0,00	
FU02 - Demais Subfunções					0,00	0,00			0,00	0,00	
Essencial à Justiça	0,00	0,00	0,00	0,00	0,00	0,00	0,00	0,00	0,00	0,00	0,00

**Relatório Resumido de Execução Orçamentária**

**Prefeitura Municipal de Rio Grande - RS (Poder Executivo)**

**Orçamentos Fiscal e da Seguridade Social**

**CNPJ: 88566872000162**

**Exercício: 2022**

**Período de referência: 4º bimestre**

Função/Subfunção - Intra	Execução da Despesa - Intra										
	DOTAÇÃO INICIAL	DOTAÇÃO ATUALIZADA (a)	DESPESAS EMPENHADAS NO BIMESTRE	DESPESAS EMPENHADAS ATÉ O BIMESTRE (b)	% (b/III b)	SALDO (c) = (a-b)	DESPESAS LIQUIDADAS NO BIMESTRE	DESPESAS LIQUIDADAS ATÉ O BIMESTRE (d)	% (d/III d)	SALDO (e) = (a-d)	INSCRITAS EM RESTOS A PAGAR NÃO PROCESSADOS (f)
Defesa da Ordem Jurídica					0,00	0,00			0,00	0,00	
Representação Judicial e Extrajudicial					0,00	0,00			0,00	0,00	
FU03 - Administração Geral					0,00	0,00			0,00	0,00	
FU03 - Demais Subfunções					0,00	0,00			0,00	0,00	
Administração	9.325.780,35	9.129.685,35	240.780,03	8.389.912,46	1,13	739.772,89	1.520.892,50	5.859.764,97	1,10	3.269.920,38	0,00
Planejamento e Orçamento					0,00	0,00			0,00	0,00	
FU04 - Administração Geral	9.325.780,35	9.129.685,35	240.780,03	8.389.912,46	1,13	739.772,89	1.520.892,50	5.859.764,97	1,10	3.269.920,38	
Administração Financeira					0,00	0,00			0,00	0,00	
Controle Interno					0,00	0,00			0,00	0,00	
Normatização e Fiscalização					0,00	0,00			0,00	0,00	
Tecnologia da Informação					0,00	0,00			0,00	0,00	
Ordenamento Territorial					0,00	0,00			0,00	0,00	
Formação de Recursos Humanos					0,00	0,00			0,00	0,00	
Administração de Receitas					0,00	0,00			0,00	0,00	
Administração de Concessões					0,00	0,00			0,00	0,00	
Comunicação Social					0,00	0,00			0,00	0,00	
FU04 - Demais Subfunções					0,00	0,00			0,00	0,00	
Defesa Nacional	0,00	0,00	0,00	0,00	0,00	0,00	0,00	0,00	0,00	0,00	0,00
Defesa Aérea					0,00	0,00			0,00	0,00	
Defesa Naval					0,00	0,00			0,00	0,00	
Defesa Terrestre					0,00	0,00			0,00	0,00	
FU05 - Administração Geral					0,00	0,00			0,00	0,00	
FU05 - Demais Subfunções					0,00	0,00			0,00	0,00	
Segurança Pública	0,00	0,00	0,00	0,00	0,00	0,00	0,00	0,00	0,00	0,00	0,00
Policimento					0,00	0,00			0,00	0,00	
Defesa Civil					0,00	0,00			0,00	0,00	
Informação e Inteligência					0,00	0,00			0,00	0,00	
FU06 - Administração Geral					0,00	0,00			0,00	0,00	
FU06 - Demais Subfunções					0,00	0,00			0,00	0,00	
Relações Exteriores	0,00	0,00	0,00	0,00	0,00	0,00	0,00	0,00	0,00	0,00	0,00
Relações Diplomáticas					0,00	0,00			0,00	0,00	
Cooperação Internacional					0,00	0,00			0,00	0,00	
FU07 - Administração Geral					0,00	0,00			0,00	0,00	
FU07 - Demais Subfunções					0,00	0,00			0,00	0,00	
Assistência Social	30.009,00	24.011,00	0,00	24.000,00	0,00	11,00	2.628,35	9.924,55	0,00	14.086,45	0,00
Assistência ao Idoso					0,00	0,00			0,00	0,00	
Assistência ao Portador de Deficiência					0,00	0,00			0,00	0,00	
Assistência à Criança e ao Adolescente					0,00	0,00			0,00	0,00	
Assistência Comunitária	30.009,00	24.011,00		24.000,00	0,00	11,00	2.628,35	9.924,55	0,00	14.086,45	
FU08 - Administração Geral					0,00	0,00			0,00	0,00	
FU08 - Demais Subfunções					0,00	0,00			0,00	0,00	
Previdência Social	158.994,27	158.994,27	40.322,04	156.446,09	0,02	2.548,18	40.322,04	156.446,09	0,03	2.548,18	0,00
Previdência Básica					0,00	0,00			0,00	0,00	
Previdência do Regime Estatutário	158.994,27	158.994,27	40.322,04	156.446,09	0,02	2.548,18	40.322,04	156.446,09	0,03	2.548,18	
Previdência Complementar					0,00	0,00			0,00	0,00	
Previdência Especial					0,00	0,00			0,00	0,00	
FU09 - Administração Geral					0,00	0,00			0,00	0,00	
FU09 - Demais Subfunções					0,00	0,00			0,00	0,00	
Saúde	7.200.000,00	8.875.000,00	0,00	7.197.188,43	0,97	1.677.811,57	1.493.083,93	5.696.735,23	1,07	3.178.264,77	0,00
Atenção Básica					0,00	0,00			0,00	0,00	
Assistência Hospitalar e Ambulatorial					0,00	0,00			0,00	0,00	
Suporte Profilático e Terapêutico	1.200.000,00	1.200.000,00		1.197.188,45	0,16	2.811,55	288.899,10	945.296,60	0,18	254.703,40	
Vigilância Sanitária					0,00	0,00			0,00	0,00	
Vigilância Epidemiológica					0,00	0,00			0,00	0,00	
Alimentação e Nutrição					0,00	0,00			0,00	0,00	

**Relatório Resumido de Execução Orçamentária**  
**Prefeitura Municipal de Rio Grande - RS (Poder Executivo)**  
**Orçamentos Fiscal e da Seguridade Social**  
**CNPJ: 88566872000162**  
**Exercício: 2022**  
**Período de referência: 4º bimestre**

Função/Subfunção - Intra	Execução da Despesa - Intra										INSCRITAS EM RESTOS A PAGAR NÃO PROCESSADOS (f)
	DOTAÇÃO INICIAL	DOTAÇÃO ATUALIZADA (a)	DESPESAS EMPENHADAS NO BIMESTRE	DESPESAS EMPENHADAS ATÉ O BIMESTRE (b)	% (b/III b)	SALDO (c) = (a-b)	DESPESAS LIQUIDADAS NO BIMESTRE	DESPESAS LIQUIDADAS ATÉ O BIMESTRE (d)	% (d/III d)	SALDO (e) = (a-d)	
FU10 - Administração Geral	6.000.000,00	7.675.000,00		5.999.999,98	0,81	1.675.000,02	1.204.184,83	4.751.438,63	0,89	2.923.561,37	
FU10 - Demais Subfunções					0,00	0,00			0,00	0,00	
Trabalho	0,00	0,00	0,00	0,00	0,00	0,00	0,00	0,00	0,00	0,00	0,00
Proteção e Benefícios ao Trabalhador					0,00	0,00			0,00	0,00	
Relações de Trabalho					0,00	0,00			0,00	0,00	
Empregabilidade					0,00	0,00			0,00	0,00	
Fomento ao Trabalho					0,00	0,00			0,00	0,00	
FU11 - Administração Geral					0,00	0,00			0,00	0,00	
FU11 - Demais Subfunções					0,00	0,00			0,00	0,00	
Educação	18.551.006,16	25.476.568,06	1.502.887,59	21.227.641,49	2,86	4.248.926,57	5.610.359,64	21.049.378,69	3,96	4.427.189,37	0,00
Ensino Fundamental	14.071.005,16	19.976.209,88	1.492.016,16	16.877.520,10	2,27	3.098.689,78	4.463.415,69	16.753.257,04	3,15	3.222.952,84	
Ensino Médio					0,00	0,00			0,00	0,00	
Ensino Profissional					0,00	0,00			0,00	0,00	
Ensino Superior					0,00	0,00			0,00	0,00	
Educação Infantil	2.900.001,00	4.350.358,18	10.871,43	4.350.121,39	0,59	236,79	1.146.943,95	4.296.121,65	0,81	54.236,53	
Educação de Jovens e Adultos	1.050.000,00	650.000,00			0,00	650.000,00			0,00	650.000,00	
Educação Especial	530.000,00	500.000,00			0,00	500.000,00			0,00	500.000,00	
Educação Básica					0,00	0,00			0,00	0,00	
FU12 - Administração Geral					0,00	0,00			0,00	0,00	
FU12 - Demais Subfunções					0,00	0,00			0,00	0,00	
Cultura	0,00	0,00	0,00	0,00	0,00	0,00	0,00	0,00	0,00	0,00	0,00
Patrimônio Histórico Artístico e Arqueológico					0,00	0,00			0,00	0,00	
Difusão Cultural					0,00	0,00			0,00	0,00	
FU13 - Administração Geral					0,00	0,00			0,00	0,00	
FU13 - Demais Subfunções					0,00	0,00			0,00	0,00	
Direitos da Cidadania	15,00	15,00	0,00	0,00	0,00	15,00	0,00	0,00	0,00	15,00	0,00
Custódia e Reintegração Social					0,00	0,00			0,00	0,00	
Direitos Individuais Coletivos e Difusos	15,00	15,00			0,00	15,00			0,00	15,00	
Assistência aos Povos Indígenas					0,00	0,00			0,00	0,00	
FU14 - Administração Geral					0,00	0,00			0,00	0,00	
FU14 - Demais Subfunções					0,00	0,00			0,00	0,00	
Urbanismo	0,00	0,00	0,00	0,00	0,00	0,00	0,00	0,00	0,00	0,00	0,00
Infra-Estrutura Urbana					0,00	0,00			0,00	0,00	
Serviços Urbanos					0,00	0,00			0,00	0,00	
Transportes Coletivos Urbanos					0,00	0,00			0,00	0,00	
FU15 - Administração Geral					0,00	0,00			0,00	0,00	
FU15 - Demais Subfunções					0,00	0,00			0,00	0,00	
Habitação	0,00	0,00	0,00	0,00	0,00	0,00	0,00	0,00	0,00	0,00	0,00
Habitação Rural					0,00	0,00			0,00	0,00	
Habitação Urbana					0,00	0,00			0,00	0,00	
FU16 - Administração Geral					0,00	0,00			0,00	0,00	
FU16 - Demais Subfunções					0,00	0,00			0,00	0,00	
Saneamento	0,00	0,00	0,00	0,00	0,00	0,00	0,00	0,00	0,00	0,00	0,00
Saneamento Básico Rural					0,00	0,00			0,00	0,00	
Saneamento Básico Urbano					0,00	0,00			0,00	0,00	
FU17 - Administração Geral					0,00	0,00			0,00	0,00	
FU17 - Demais Subfunções					0,00	0,00			0,00	0,00	
Gestão Ambiental	0,00	0,00	0,00	0,00	0,00	0,00	0,00	0,00	0,00	0,00	0,00
Preservação e Conservação Ambiental					0,00	0,00			0,00	0,00	
Controle Ambiental					0,00	0,00			0,00	0,00	
Recuperação de Áreas Degradadas					0,00	0,00			0,00	0,00	
Recursos Hídricos					0,00	0,00			0,00	0,00	
Meteorologia					0,00	0,00			0,00	0,00	
FU18 - Administração Geral					0,00	0,00			0,00	0,00	
FU18 - Demais Subfunções					0,00	0,00			0,00	0,00	

**Relatório Resumido de Execução Orçamentária**  
**Prefeitura Municipal de Rio Grande - RS (Poder Executivo)**  
**Orçamentos Fiscal e da Seguridade Social**  
**CNPJ: 88566872000162**  
**Exercício: 2022**  
**Período de referência: 4º bimestre**

Função/Subfunção - Intra	Execução da Despesa - Intra										INSCRITAS EM RESTOS A PAGAR NÃO PROCESSADOS (f)
	DOTAÇÃO INICIAL	DOTAÇÃO ATUALIZADA (a)	DESPESAS EMPENHADAS NO BIMESTRE	DESPESAS EMPENHADAS ATÉ O BIMESTRE (b)	% (b/III b)	SALDO (c) = (a-b)	DESPESAS LIQUIDADAS NO BIMESTRE	DESPESAS LIQUIDADAS ATÉ O BIMESTRE (d)	% (d/III d)	SALDO (e) = (a-d)	
Ciência e Tecnologia	0,00	0,00	0,00	0,00	0,00	0,00	0,00	0,00	0,00	0,00	0,00
Desenvolvimento Científico					0,00	0,00			0,00	0,00	
Desenvolvimento Tecnológico e Engenharia					0,00	0,00			0,00	0,00	
Difusão do Conhecimento Científico e Tecnológico					0,00	0,00			0,00	0,00	
FU19 - Administração Geral					0,00	0,00			0,00	0,00	
FU19 - Demais Subfunções					0,00	0,00			0,00	0,00	
Agricultura	0,00	0,00	0,00	0,00	0,00	0,00	0,00	0,00	0,00	0,00	0,00
Abastecimento					0,00	0,00			0,00	0,00	
Extensão Rural					0,00	0,00			0,00	0,00	
Irrigação					0,00	0,00			0,00	0,00	
Promoção da Produção Agropecuária					0,00	0,00			0,00	0,00	
Defesa Agropecuária					0,00	0,00			0,00	0,00	
FU20 - Administração Geral					0,00	0,00			0,00	0,00	
FU20 - Demais Subfunções					0,00	0,00			0,00	0,00	
Organização Agrária	0,00	0,00	0,00	0,00	0,00	0,00	0,00	0,00	0,00	0,00	0,00
Reforma Agrária					0,00	0,00			0,00	0,00	
Colonização					0,00	0,00			0,00	0,00	
FU21 - Administração Geral					0,00	0,00			0,00	0,00	
FU21 - Demais Subfunções					0,00	0,00			0,00	0,00	
Indústria	0,00	0,00	0,00	0,00	0,00	0,00	0,00	0,00	0,00	0,00	0,00
Promoção Industrial					0,00	0,00			0,00	0,00	
Produção Industrial					0,00	0,00			0,00	0,00	
Mineração					0,00	0,00			0,00	0,00	
Propriedade Industrial					0,00	0,00			0,00	0,00	
Normalização e Qualidade					0,00	0,00			0,00	0,00	
FU22 - Administração Geral					0,00	0,00			0,00	0,00	
FU22 - Demais Subfunções					0,00	0,00			0,00	0,00	
Comércio e Serviços	0,00	0,00	0,00	0,00	0,00	0,00	0,00	0,00	0,00	0,00	0,00
Promoção Comercial					0,00	0,00			0,00	0,00	
Comercialização					0,00	0,00			0,00	0,00	
Comércio Exterior					0,00	0,00			0,00	0,00	
Serviços Financeiros					0,00	0,00			0,00	0,00	
Turismo					0,00	0,00			0,00	0,00	
FU23 - Administração Geral					0,00	0,00			0,00	0,00	
FU23 - Demais Subfunções					0,00	0,00			0,00	0,00	
Comunicações	0,00	0,00	0,00	0,00	0,00	0,00	0,00	0,00	0,00	0,00	0,00
Comunicações Postais					0,00	0,00			0,00	0,00	
Telecomunicações					0,00	0,00			0,00	0,00	
FU24 - Administração Geral					0,00	0,00			0,00	0,00	
FU24 - Demais Subfunções					0,00	0,00			0,00	0,00	
Energia	0,00	0,00	0,00	0,00	0,00	0,00	0,00	0,00	0,00	0,00	0,00
Conservação de Energia					0,00	0,00			0,00	0,00	
Energia Elétrica					0,00	0,00			0,00	0,00	
Combustíveis Minerais					0,00	0,00			0,00	0,00	
Biocombustíveis					0,00	0,00			0,00	0,00	
FU25 - Administração Geral					0,00	0,00			0,00	0,00	
FU25 - Demais Subfunções					0,00	0,00			0,00	0,00	
Transporte	0,00	0,00	0,00	0,00	0,00	0,00	0,00	0,00	0,00	0,00	0,00
Transporte Aéreo					0,00	0,00			0,00	0,00	
Transporte Rodoviário					0,00	0,00			0,00	0,00	
Transporte Ferroviário					0,00	0,00			0,00	0,00	
Transporte Hidroviário					0,00	0,00			0,00	0,00	
Transportes Especiais					0,00	0,00			0,00	0,00	
FU26 - Administração Geral					0,00	0,00			0,00	0,00	
FU26 - Demais Subfunções					0,00	0,00			0,00	0,00	

**Relatório Resumido de Execução Orçamentária**

**Prefeitura Municipal de Rio Grande - RS (Poder Executivo)**

**Orçamentos Fiscal e da Seguridade Social**

**CNPJ: 88566872000162**

**Exercício: 2022**

**Período de referência: 4º bimestre**

Função/Subfunção - Intra	Execução da Despesa - Intra										
	DOTAÇÃO INICIAL	DOTAÇÃO ATUALIZADA (a)	DESPESAS EMPENHADAS NO BIMESTRE	DESPESAS EMPENHADAS ATÉ O BIMESTRE (b)	% (b/III b)	SALDO (c) = (a-b)	DESPESAS LIQUIDADAS NO BIMESTRE	DESPESAS LIQUIDADAS ATÉ O BIMESTRE (d)	% (d/III d)	SALDO (e) = (a-d)	INSCRITAS EM RESTOS A PAGAR NÃO PROCESSADOS (f)
Desporto e Lazer	0,00	0,00	0,00	0,00	0,00	0,00	0,00	0,00	0,00	0,00	0,00
Desporto de Rendimento					0,00	0,00			0,00	0,00	
Desporto Comunitário					0,00	0,00			0,00	0,00	
Lazer					0,00	0,00			0,00	0,00	
FU27 - Administração Geral					0,00	0,00			0,00	0,00	
FU27 - Demais Subfunções					0,00	0,00			0,00	0,00	
Encargos Especiais	39.217.142,50	44.744.791,73	1.585.787,94	43.383.186,50	5,84	1.361.605,23	5.422.487,64	18.264.066,35	3,43	26.480.725,38	0,00
Refinanciamento da Dívida Interna					0,00	0,00			0,00	0,00	
Refinanciamento da Dívida Externa					0,00	0,00			0,00	0,00	
Serviço da Dívida Interna					0,00	0,00			0,00	0,00	
Serviço da Dívida Externa					0,00	0,00			0,00	0,00	
Transferências					0,00	0,00			0,00	0,00	
Outros Encargos Especiais	39.217.142,50	44.744.791,73	1.585.787,94	43.383.186,50	5,84	1.361.605,23	5.422.487,64	18.264.066,35	3,43	26.480.725,38	
Transferências para a Educação Básica					0,00	0,00			0,00	0,00	
FU28 - Demais Subfunções					0,00	0,00			0,00	0,00	
Reserva de Contingência					0,00	0,00			0,00	0,00	

RREO-Anexo 02 | Tabela 2.0 - Demonstrativo da Execução das Despesas por Função/Subfunção

Notas Explicativas	Valores
	31/08/2022
Notas Explicativas	-
Notas Explicativas	

**Relatório Resumido de Execução Orçamentária**  
**Prefeitura Municipal de Rio Grande - RS (Poder Executivo)**  
**Orçamentos Fiscal e da Seguridade Social**  
**CNPJ: 88566872000162**  
**Exercício: 2022**  
**Período de referência: 4º bimestre**

**RREO-Anexo 03 | Tabela 3.2 - Demonstrativo da Receita Corrente Líquida - Municípios**

Especificação	Evolução da Receita Corrente Líquida												TOTAL (ÚLTIMOS 12 MESES)	PREVISÃO ATUALIZADA 2022
	<MR-11>	<MR-10>	<MR-9>	<MR-8>	<MR-7>	<MR-6>	<MR-5>	<MR-4>	<MR-3>	<MR-2>	<MR-1>	<MR>		
RECEITAS CORRENTES (I)	57.770.152,35	66.553.842,29	70.124.215,28	88.954.889,31	72.459.143,58	82.996.641,14	68.247.530,40	71.313.918,00	82.454.012,32	67.973.369,74	74.364.487,93	69.750.153,82	872.962.356,16	759.361.899,43
Impostos, Taxas e Contribuições de Melhoria	18.700.961,65	15.270.593,87	15.105.215,05	16.574.724,49	19.974.211,60	25.971.898,29	16.219.033,82	16.949.567,61	16.552.935,67	15.344.537,81	17.166.171,44	17.185.279,11	211.015.130,41	184.674.503,45
IPTU	2.158.872,12	600.972,65	526.698,31	818.606,30	3.028.536,88	8.283.683,50	1.593.337,47	1.873.738,88	1.933.161,37	1.676.576,76	1.706.802,24	1.767.256,06	25.887.942,54	21.572.064,62
ISS	12.672.816,27	10.934.033,16	10.803.507,07	10.531.348,46	10.985.455,12	9.928.800,94	10.002.266,88	10.853.078,48	9.663.029,26	9.419.055,96	10.347.855,75	10.566.569,15	126.707.816,50	111.161.149,59
ITBI	827.078,44	938.366,15	1.072.331,74	792.448,22	819.569,34	913.520,52	1.250.403,99	747.871,98	963.409,98	750.205,00	1.541.970,56	1.047.012,34	11.664.188,26	8.360.680,07
IRRF	2.284.287,95	2.418.443,18	2.363.397,96	3.908.878,13	3.215.808,04	2.408.982,75	2.481.255,86	2.536.390,57	2.894.025,03	2.589.094,82	2.688.653,07	2.869.825,02	32.659.042,38	31.486.007,60
Outros Impostos, Taxas e Contribuições de Melhoria	757.906,87	378.778,73	339.279,97	523.443,38	1.924.842,22	4.436.910,58	972.069,62	938.487,70	1.099.310,03	909.605,27	880.889,82	934.616,54	14.096.140,73	12.094.601,57
Contribuições	1.715.847,28	1.656.819,30	1.676.021,29	3.286.834,52	1.622.300,35	1.624.015,61	2.209.100,40	2.182.728,30	2.188.034,42	2.356.358,15	2.252.814,78	2.301.264,44	25.072.138,84	24.450.198,96
Receita Patrimonial	-701.035,31	6.112.694,68	2.697.899,93	-1.199.610,81	2.577.966,01	4.659.951,70	1.990.800,87	3.461.237,04	5.022.111,00	3.490.659,76	6.836.999,86	4.582.149,05	39.531.823,78	14.094.118,74
Rendimentos de Aplicação Financeira	-819.741,85	1.485.548,42	2.587.488,92	3.252.714,69	2.452.450,39	3.033.151,74	1.874.353,18	3.352.007,97	4.811.608,99	3.033.948,64	6.710.365,10	4.386.364,79	36.160.260,98	11.298.520,70
Outras Receitas Patrimoniais	118.706,54	4.627.146,26	110.411,01	-4.452.325,50	125.515,62	1.626.799,96	116.447,69	109.229,07	210.502,01	456.711,12	126.634,76	195.784,26	3.371.562,80	2.795.598,04
Receita Agropecuária													0,00	
Receita Industrial													0,00	
Receita de Serviços	263.608,98	245.527,82	288.279,95	353.207,63	302.098,47	245.334,83	297.105,97	259.115,19	277.675,33	270.631,61	287.677,43	333.456,32	3.423.719,53	7.970.320,88
Transferências Correntes	37.590.915,94	43.095.795,14	49.998.821,04	68.943.550,92	47.845.434,11	50.328.398,88	47.187.444,55	48.281.494,22	58.117.342,33	46.290.731,72	47.748.659,13	45.088.842,84	590.517.430,82	525.601.830,20
Cota-Parte do FPM	5.919.166,80	6.595.927,09	8.566.306,28	8.891.597,82	8.870.475,71	12.382.436,12	7.506.735,20	8.898.139,34	9.988.292,05	9.261.741,12	7.943.133,57	9.053.354,43	103.787.305,53	90.842.599,00
Cota-Parte do ICMS	15.288.954,28	17.610.067,22	20.872.568,03	21.092.883,77	13.144.081,45	16.516.377,87	17.724.376,03	15.939.475,82	19.769.946,94	15.715.532,65	15.855.114,96	16.461.951,29	205.991.330,11	187.702.465,35
Cota-Parte do IPVA	450.410,04	430.514,89	347.504,32	6.265.840,21	5.424.669,67	2.533.669,54	2.771.441,90	4.922.601,45	4.521.047,76	2.329.165,72	1.628.423,27	1.410.454,86	33.035.743,63	28.305.498,00
Cota-Parte do ITR	19.519,23	549.009,03	38.373,53	37.656,96	26.603,94	5.002,28	7.818,00	5.829,91	2.042,20	3.914,33	9.012,09	9.214,33	713.995,83	653.147,82
Transferências da LC nº 87/1996													0,00	
Transferências da LC nº 61/1989	201.169,30	211.059,75	199.279,74	183.464,71	134.916,43	217.621,98	238.777,03	178.886,13	137.005,03	137.170,06	154.544,88	107.735,91	2.101.630,95	2.713.197,68
Transferências do FUNDEB	10.413.293,81	11.917.112,64	14.219.217,17	14.154.139,23	14.098.387,17	13.423.646,85	12.984.124,58	12.326.487,20	16.040.009,78	12.012.163,87	11.385.316,46	12.157.439,86	155.131.338,62	146.186.712,89
Outras Transferências Correntes	5.298.402,48	5.782.104,52	5.755.571,97	18.317.968,22	6.146.299,74	5.249.644,24	5.954.171,81	6.010.074,57	7.748.998,57	6.831.043,97	10.773.113,90	5.888.692,16	89.756.086,15	69.198.209,46
Outras Receitas Correntes	199.853,81	172.411,48	357.978,02	996.182,56	137.133,04	167.041,83	344.044,79	179.775,64	295.913,57	220.450,69	72.165,29	259.162,06	3.402.112,78	2.570.927,20
DEDUÇÕES (II)	6.091.756,66	6.796.390,93	7.911.189,42	10.647.968,31	8.984.871,98	10.191.855,80	8.617.782,05	10.622.201,65	12.980.261,63	9.409.971,46	12.894.127,21	10.917.691,86	116.066.068,96	98.744.864,63
Contrib. do Servidor para o Plano de Previdência	1.715.847,28	1.656.819,30	1.676.021,29	3.286.834,52	1.622.300,35	1.624.015,61	2.209.100,40	2.182.728,30	2.188.034,42	2.356.358,15	2.252.814,78	2.301.264,44	25.072.138,84	24.450.198,96
Compensações Financ. entre Regimes Previdência	0,00	62.875,04	72.216,54	66.845,14	71.245,96	71.245,96		78.401,93	64.389,26	41.168,81	574,53	78.056,75	607.019,92	1.110.045,43
Rendimentos de Aplicações de Recursos Previdenciários					1.770.834,50	2.165.271,84	758.747,92	2.372.084,97	3.862.171,19	1.524.939,77	5.521.892,15	3.129.828,54	21.105.770,88	11.143.458,26
Dedução de Receita para Formação do FUNDEB	4.375.909,38	5.076.696,59	6.162.951,59	7.294.288,65	5.520.491,17	6.331.322,39	5.649.933,73	5.988.986,45	6.865.666,76	5.487.504,73	5.118.845,75	5.408.542,13	69.281.139,32	62.041.161,98
RECEITA CORRENTE LÍQUIDA (III) = (I - II)	51.678.395,69	59.757.451,36	62.213.025,86	78.306.921,00	63.474.271,60	72.804.785,34	59.629.748,35	60.491.716,35	69.473.750,69	58.563.398,28	61.155.407,42	58.752.412,96	756.896.287,20	660.617.034,80
(-) Transferências obrigatórias da União relativas às emendas individuais (art. 166-A, § 1º, da CF) (IV)								200.000,00			314.953,30	80.049,00	595.002,30	
RECEITA CORRENTE LÍQUIDA AJUSTADA PARA CÁLCULO DOS LIMITES DE ENDIVIDAMENTO (V) = (III - IV)	51.678.395,69	59.757.451,36	62.213.025,86	78.306.921,00	63.474.271,60	72.804.785,34	59.629.748,35	60.491.716,35	69.473.750,69	58.563.398,28	61.155.407,42	58.752.412,96	756.301.284,90	660.617.034,80
(-) Transferências obrigatórias da União relativas às emendas de bancada (art. 166, § 16, da CF) (VI)													0,00	
RECEITA CORRENTE LÍQUIDA AJUSTADA PARA CÁLCULO DOS LIMITES DA DESPESA COM PESSOAL (VII) = (V - VI)	51.678.395,69	59.757.451,36	62.213.025,86	78.306.921,00	63.474.271,60	72.804.785,34	59.629.748,35	60.491.716,35	69.473.750,69	58.563.398,28	61.155.407,42	58.752.412,96	756.301.284,90	660.617.034,80



**RREO-Anexo 03 | Tabela 3.2 - Demonstrativo da Receita Corrente Líquida - Municípios**

Notas Explicativas	Valores
	31/08/2022
Notas Explicativas	-
Notas Explicativas	

**RREO-Anexo 04 | Tabela 4 - Demonstrativo das Receitas e Despesas Previdenciárias do RPPS**

Receitas Previdenciárias - RPPS - Fundo em Capitalização (Plano Previdenciário)	Execução da Receita	
	PREVISÃO ATUALIZADA (a)	RECEITAS REALIZADAS ATÉ O BIMESTRE (b)
<b>Receitas</b>	-	-
RECEITAS CORRENTES (I)	116.682.938,44	93.710.499,71
Receita de Contribuições dos Segurados	24.450.198,96	16.736.616,45
Ativo	23.703.234,26	16.484.087,47
Inativo	606.547,49	169.086,92
Pensionista	140.417,21	83.442,06
Receita de Contribuições Patronais	80.062.524,51	55.313.147,40
Ativo	79.414.475,52	55.066.127,39
Inativo	519.818,23	182.087,18
Pensionista	128.230,76	64.932,83
Receita Patrimonial	11.028.947,00	21.105.770,88
Receitas Imobiliárias		
Receitas de Valores Mobiliários	11.028.947,00	21.105.770,88
Outras Receitas Patrimoniais		
Receita de Serviços		
Outras Receitas Correntes	1.141.267,97	554.964,98
Compensação Financeira entre os Regimes	1.110.045,43	405.083,20
Receita de Aportes Periódicos para Amortização de Déficit Atuarial do RPPS (II)		
Demais Receitas Correntes	31.222,54	149.881,78
RECEITAS DE CAPITAL (III)	0,00	0,00
Alienação de Bens, Direitos e Ativos		
Amortização de Empréstimos		
Outras Receitas de Capital		
<b>TOTAL DAS RECEITAS DO FUNDO EM CAPITALIZAÇÃO (IV) = (I + III - II)</b>	<b>116.682.938,44</b>	<b>93.710.499,71</b>

**Relatório Resumido de Execução Orçamentária**  
**Prefeitura Municipal de Rio Grande - RS (Poder Executivo)**  
**Orçamentos Fiscal e da Seguridade Social**  
**CNPJ: 88566872000162**  
**Exercício: 2022**  
**Período de referência: 4º bimestre**

**RREO-Anexo 04 | Tabela 4 - Demonstrativo das Receitas e Despesas Previdenciárias do RPPS**

Despesas Previdenciárias - RPPS - Fundo em Capitalização (Plano Previdenciário)	Execução da Despesa				
	DOTAÇÃO ATUALIZADA (c)	DESPESAS EMPENHADAS ATÉ O BIMESTRE (d)	DESPESAS LIQUIDADAS ATÉ O BIMESTRE (e)	DESPESAS PAGAS ATÉ O BIMESTRE (f)	INSCRITAS EM RESTOS A PAGAR NÃO PROCESSADOS NO EXERCÍCIO (g)
<b>Despesas</b>	-	-	-	-	-
Benefícios	78.165.809,85	52.224.705,07	52.224.705,07	52.224.705,07	0,00
Aposentadorias	67.669.238,96	44.584.344,33	44.584.344,33	44.584.344,33	
Pensões por Morte	10.496.570,89	7.640.360,74	7.640.360,74	7.640.360,74	
Outras Despesas Previdenciárias	2.712.483,95	849.218,84	849.218,84	849.218,84	0,00
Compensação Financeira entre os Regimes	244.509,44	46.896,65	46.896,65	46.896,65	
Demais Despesas Previdenciárias	2.467.974,51	802.322,19	802.322,19	802.322,19	
TOTAL DAS DESPESAS DO FUNDO EM CAPITALIZAÇÃO (V)	80.878.293,80	53.073.923,91	53.073.923,91	53.073.923,91	0,00
RESULTADO PREVIDENCIÁRIO - FUNDO EM CAPITALIZAÇÃO (VI) = (IV – V)	35.804.644,64	40.636.575,80	40.636.575,80	40.636.575,80	

**Relatório Resumido de Execução Orçamentária**  
**Prefeitura Municipal de Rio Grande - RS (Poder Executivo)**  
**Orçamentos Fiscal e da Seguridade Social**  
**CNPJ: 88566872000162**  
**Exercício: 2022**  
**Período de referência: 4º bimestre**

**RREO-Anexo 04 | Tabela 4 - Demonstrativo das Receitas e Despesas Previdenciárias do RPPS**

Recursos RPPS Arrecadados em Exercícios Anteriores	Previsão Orçamentária
	PREVISÃO ORÇAMENTÁRIA
Recursos RPPS Arrecadados em Exercícios Anteriores	-
VALOR	730.718.454,83

**RREO-Anexo 04 | Tabela 4 - Demonstrativo das Receitas e Despesas Previdenciárias do RPPS**

Reserva Orçamentária do RPPS	Previsão Orçamentária
	PREVISÃO ORÇAMENTÁRIA
Reserva Orçamentária do RPPS	-
VALOR	33.075.083,30

**RREO-Anexo 04 | Tabela 4 - Demonstrativo das Receitas e Despesas Previdenciárias do RPPS**

Aportes de Recursos para o Fundo em Capitalização do RPPS	Aportes de Recursos
	APORTES REALIZADOS
Aportes de Recursos para o Fundo em Capitalização do RPPS	-
Plano de Amortização - Contribuição Patronal Suplementar	5.382,66
Plano de Amortização - Aporte Periódico de Valores Predefinidos	762.988.798,14
Outros Aportes para o RPPS	
Recursos para Cobertura de Déficit Financeiro	

**RREO-Anexo 04 | Tabela 4 - Demonstrativo das Receitas e Despesas Previdenciárias do RPPS**

Bens e Direitos do RPPS ( Fundo em Capitalização)	Período de Referência
	SALDO ATUAL
Bens e Direitos do RPPS ( Fundo em Capitalização)	-
Caixa e Equivalentes de Caixa	
Investimentos e Aplicações	
Outros Bens e Direitos	

**RREO-Anexo 04 | Tabela 4 - Demonstrativo das Receitas e Despesas Previdenciárias do RPPS**

Receitas Previdenciárias - RPPS - Fundo em Repartição (Plano Financeiro)	Execução da Receita	
	PREVISÃO ATUALIZADA (a)	RECEITAS REALIZADAS ATÉ O BIMESTRE (b)
<b>Receitas</b>	-	-
RECEITAS CORRENTES (VII)	0,00	0,00
Receita de Contribuições dos Segurados	0,00	0,00
Ativo		
Inativo		
Pensionista		
Receita de Contribuições Patronais	0,00	0,00
Ativo		
Inativo		
Pensionista		
Receita Patrimonial	0,00	0,00
Receitas Imobiliárias		
Receitas de Valores Mobiliários		
Outras Receitas Patrimoniais		
Receita de Serviços		
Outras Receitas Correntes	0,00	0,00
Compensação Financeira entre os Regimes		
Demais Receitas Correntes		
RECEITAS DE CAPITAL (VIII)	0,00	0,00
Alienação de Bens, Direitos e Ativos		
Amortização de Empréstimos		
Outras Receitas de Capital		
TOTAL DAS RECEITAS DO FUNDO EM REPARTIÇÃO (IX) = (VII + VIII)	0,00	0,00

**Relatório Resumido de Execução Orçamentária**  
**Prefeitura Municipal de Rio Grande - RS (Poder Executivo)**  
**Orçamentos Fiscal e da Seguridade Social**  
**CNPJ: 88566872000162**  
**Exercício: 2022**  
**Período de referência: 4º bimestre**

**RREO-Anexo 04 | Tabela 4 - Demonstrativo das Receitas e Despesas Previdenciárias do RPPS**

Despesas Previdenciárias - RPPS - Fundo em Repartição (Plano Financeiro)	Execução da Despesa				
	DOTAÇÃO ATUALIZADA (c)	DESPESAS EMPENHADAS ATÉ O BIMESTRE (d)	DESPESAS LIQUIDADAS ATÉ O BIMESTRE (e)	DESPESAS PAGAS ATÉ O BIMESTRE (f)	INSCRITAS EM RESTOS A PAGAR NÃO PROCESSADOS NO EXERCÍCIO (g)
<b>Despesas</b>	-	-	-	-	-
Benefícios	0,00	0,00	0,00	0,00	0,00
Aposentadorias					
Pensões por Morte					
Outras Despesas Previdenciárias	0,00	0,00	0,00	0,00	0,00
Compensação Financeira entre os Regimes					
Demais Despesas Previdenciárias					
TOTAL DAS DESPESAS DO FUNDO EM REPARTIÇÃO (X)	0,00	0,00	0,00	0,00	0,00
RESULTADO PREVIDENCIÁRIO - FUNDO EM REPARTIÇÃO (XI) = (IX – X)					

**RREO-Anexo 04 | Tabela 4 - Demonstrativo das Receitas e Despesas Previdenciárias do RPPS**

Aportes de Recursos para o Fundo em Repartição do RPPS	Aportes de Recursos
	APORTES REALIZADOS
<b>Aportes de Recursos para o Fundo em Repartição do RPPS</b>	-
Recursos para Cobertura de Insuficiências Financeiras	
Recursos para Formação de Reserva	

**RREO-Anexo 04 | Tabela 4 - Demonstrativo das Receitas e Despesas Previdenciárias do RPPS**

Bens e Direitos do RPPS ( Fundo em Repartição)	Período de Referência
	SALDO ATUAL
<b>Bens e Direitos do RPPS ( Fundo em Repartição)</b>	-
Caixa e Equivalentes de Caixa	
Investimentos e Aplicações	
Outros Bens e Direitos	

**RREO-Anexo 04 | Tabela 4 - Demonstrativo das Receitas e Despesas Previdenciárias do RPPS**

Receitas da Administração - RPPS	Execução da Receita	
	PREVISÃO ATUALIZADA (a)	RECEITAS REALIZADAS ATÉ O BIMESTRE (b)
<b>Receitas da Administração - RPPS</b>	-	-
RECEITAS CORRENTES		
TOTAL DAS RECEITAS DA ADMINISTRAÇÃO RPPS - (XII)	0,00	0,00

**Relatório Resumido de Execução Orçamentária**  
**Prefeitura Municipal de Rio Grande - RS (Poder Executivo)**  
**Orçamentos Fiscal e da Seguridade Social**  
**CNPJ: 88566872000162**  
**Exercício: 2022**  
**Período de referência: 4º bimestre**

**RREO-Anexo 04 | Tabela 4 - Demonstrativo das Receitas e Despesas Previdenciárias do RPPS**

Despesas da Administração - RPPS	Execução da Despesa				
	DOTAÇÃO ATUALIZADA (c)	DESPESAS EMPENHADAS ATÉ O BIMESTRE (d)	DESPESAS LIQUIDADAS ATÉ O BIMESTRE (e)	DESPESAS PAGAS ATÉ O BIMESTRE (f)	INSCRITAS EM RESTOS A PAGAR NÃO PROCESSADOS NO EXERCÍCIO (g)
<b>Despesas da Administração - RPPS</b>	-	-	-	-	-
DESPESAS CORRENTES (XIII)	0,00	0,00	0,00	0,00	0,00
Pessoal e Encargos Sociais					
Demais Despesas Correntes					
DESPESAS DE CAPITAL (XIV)					
TOTAL DAS DESPESAS DA ADMINISTRAÇÃO RPPS (XV) = (XIII + XIV)	0,00	0,00	0,00	0,00	0,00
RESULTADO DA ADMINISTRAÇÃO RPPS (XVI) = (XII - XV)					

**RREO-Anexo 04 | Tabela 4 - Demonstrativo das Receitas e Despesas Previdenciárias do RPPS**

Bens e Direitos - Administração do RPPS	Período de Referência
	SALDO ATUAL
<b>Bens e Direitos - Administração do RPPS</b>	-
Caixa e Equivalentes de Caixa	
Investimentos e Aplicações	
Outros Bens e Direitos	

**RREO-Anexo 04 | Tabela 4 - Demonstrativo das Receitas e Despesas Previdenciárias do RPPS**

Receitas Previdenciárias (Benefícios Mantidos Pelo Tesouro)	Execução da Receita	
	PREVISÃO ATUALIZADA (a)	RECEITAS REALIZADAS ATÉ O BIMESTRE (b)
<b>Receitas Previdenciárias (Benefícios Mantidos Pelo Tesouro)</b>	-	-
Contribuições dos Servidores		
Demais Receitas Previdenciárias		
<b>TOTAL DAS RECEITAS (BENEFÍCIOS MANTIDOS PELO TESOURO) (XVII)</b>	0,00	0,00

**Relatório Resumido de Execução Orçamentária**  
**Prefeitura Municipal de Rio Grande - RS (Poder Executivo)**  
**Orçamentos Fiscal e da Seguridade Social**  
**CNPJ: 88566872000162**  
**Exercício: 2022**  
**Período de referência: 4º bimestre**

**RREO-Anexo 04 | Tabela 4 - Demonstrativo das Receitas e Despesas Previdenciárias do RPPS**

Despesas Previdenciárias (Benefícios Mantidos Pelo Tesouro)	Execução da Despesa				
	DOTAÇÃO ATUALIZADA (c)	DESPESAS EMPENHADAS ATÉ O BIMESTRE (d)	DESPESAS LIQUIDADAS ATÉ O BIMESTRE (e)	DESPESAS PAGAS ATÉ O BIMESTRE (f)	INSCRITAS EM RESTOS A PAGAR NÃO PROCESSADOS NO EXERCÍCIO (g)
<b>Despesas Previdenciárias (Benefícios Mantidos Pelo Tesouro)</b>	-	-	-	-	-
Aposentadorias					
Pensões					
Outras Despesas Previdenciárias					
TOTAL DAS DESPESAS (BENEFÍCIOS MANTIDOS PELO TESOIRO) (XVIII)	0,00	0,00	0,00	0,00	0,00
RESULTADO DOS BENEFÍCIOS MANTIDOS PELO TESOIRO (XIX) = (XVII - XVIII)					



**Relatório Resumido de Execução Orçamentária**  
**Prefeitura Municipal de Rio Grande - RS (Poder Executivo)**  
**Orçamentos Fiscal e da Seguridade Social**  
**CNPJ: 88566872000162**  
**Exercício: 2022**  
**Período de referência: 4º bimestre**

**RREO-Anexo 04 | Tabela 4 - Demonstrativo das Receitas e Despesas Previdenciárias do RPPS**

Notas Explicativas	Valores
	31/08/2022
Notas Explicativas	-
Notas Explicativas	


**RREO-Anexo 06 | Tabela 6.3 - Demonstrativo dos Resultados Primário e Nominal - Municípios**

Cálculo Acima da Linha - Receitas Primárias	Receita Orçamentária	
	PREVISÃO ATUALIZADA	Até o Bimestre / 2022
		RECEITAS REALIZADAS (a)
<b>Cálculo Acima da Linha - Receitas Primárias</b>	-	-
RECEITAS CORRENTES (I)	697.320.737,45	543.187.963,82
Impostos, Taxas e Contribuições de Melhoria	184.674.503,45	145.363.635,35
IPTU	21.572.064,62	21.782.793,16
ISS	111.161.149,59	81.766.111,54
ITBI	8.360.680,07	8.033.963,71
IRRF	31.486.007,60	21.684.035,16
Outros Impostos, Taxas e Contribuições de Melhoria	12.094.601,57	12.096.731,78
Contribuições	24.450.198,96	16.736.616,45
Receita Patrimonial	14.094.118,74	32.621.875,29
Aplicações Financeiras (II)	11.298.520,70	29.654.250,80
Outras Receitas Patrimoniais	2.795.598,04	2.967.624,49
Transferências Correntes	463.560.668,22	344.517.054,67
Cota-Parte do FPM	72.543.449,63	59.037.559,03
Cota-Parte do ICMS	150.164.191,88	104.901.485,42
Cota-Parte do IPVA	22.644.398,40	20.433.179,19
Cota-Parte do ITR	522.518,25	55.549,74
Transferências da LC 87/1996		
Transferências da LC nº 61/1989	2.170.558,14	1.037.325,94
Transferências do FUNDEB	146.186.712,89	104.427.575,77
Outras Transferências Correntes	69.328.839,03	54.624.379,58
Demais Receitas Correntes	10.541.248,08	3.948.782,06
Outras Receitas Financeiras (III)	238.100,00	38.420,02
Receitas Correntes Restantes	10.303.148,08	3.910.362,04
RECEITAS PRIMÁRIAS CORRENTES (IV) = (I - II - III)	685.784.116,75	513.495.293,00
RECEITAS DE CAPITAL (V)	118.014.121,10	40.189.649,33
Operações de Crédito (VI)	80.263.290,79	27.290.132,78
Amortização de Empréstimos (VII)		
Alienação de Bens	133.000,00	27.009,11
Receitas de Alienação de Investimentos Temporários (VIII)	120.000,00	0,00
Receitas de Alienação de Investimentos Permanentes (IX)	13.000,00	27.009,11
Outras Alienações de Bens		
Transferências de Capital	37.319.674,26	10.070.705,27
Convênios	14.732.998,31	6.384.190,83
Outras Transferências de Capital	22.586.675,95	3.686.514,44
Outras Receitas de Capital	298.156,05	2.801.802,17
Outras Receitas de Capital Não Primárias (X)	298.156,05	2.801.802,17
Outras Receitas de Capital Primárias		
RECEITAS PRIMÁRIAS DE CAPITAL (XI) = (V - VI - VII - VIII - IX - X)	37.319.674,26	10.070.705,27
RECEITA PRIMÁRIA TOTAL (XII) = (IV + XI)	723.103.791,01	523.565.998,27

**Relatório Resumido de Execução Orçamentária**  
**Prefeitura Municipal de Rio Grande - RS (Poder Executivo)**  
**Orçamentos Fiscal e da Seguridade Social**  
**CNPJ: 88566872000162**  
**Exercício: 2022**  
**Período de referência: 4º bimestre**

**RREO-Anexo 06 | Tabela 6.3 - Demonstrativo dos Resultados Primário e Nominal - Municípios**

Cálculo Acima da Linha - Despesas Primárias	DOTAÇÃO ATUALIZADA	Despesa Orçamentária					
		Até o Bimestre / 2022					
		DESPESAS EMPENHADAS	DESPESAS LIQUIDADAS	DESPESAS PAGAS (a)	RESTOS A PAGAR PROCESSADOS PAGOS (b)	RESTOS A PAGAR NÃO PROCESSADOS	
						LIQUIDADOS	PAGOS (c)
<b>Cálculo Acima da Linha - Despesas Primárias</b>	-	-	-	-	-	-	-
DESPESAS CORRENTES (XIII)	712.568.038,42	587.063.525,84	428.891.799,77	414.656.587,38	24.594.095,02	21.082.422,83	21.082.422,83
Pessoal e Encargos Sociais	339.953.142,56	303.257.774,29	210.207.981,25	208.913.802,21	8.104.364,65	2.728.673,17	2.728.673,17
Juros e Encargos da Dívida (XIV)	23.866.146,63	23.365.363,79	17.891.726,48	17.891.726,48			
Outras Despesas Correntes	348.748.749,23	260.440.387,76	200.792.092,04	187.851.058,69	16.489.730,37	18.353.749,66	18.353.749,66
DESPESAS PRIMÁRIAS CORRENTES (XV) = (XIII - XIV)	688.701.891,79	563.698.162,05	411.000.073,29	396.764.860,90	24.594.095,02	21.082.422,83	21.082.422,83
DESPESAS DE CAPITAL (XVI)	190.386.563,33	75.599.634,11	51.732.103,13	51.091.474,94	823.119,15	11.617.239,19	11.617.239,19
Investimentos	162.196.869,53	54.963.459,45	36.973.724,27	36.334.838,31	823.119,15	11.617.239,19	11.617.239,19
Inversões Financeiras	2,00	0,00	0,00	0,00	0,00	0,00	0,00
Concessão de Empréstimos e Financiamentos (XVII)							
Aquisição de Título de Capital já Integralizado (XVIII)							
Aquisição de Título de Crédito (XIX)							
Demais Inversões Financeiras	2,00						
Amortização da Dívida (XX)	28.189.691,80	20.636.174,66	14.758.378,86	14.756.636,63			
DESPESAS PRIMÁRIAS DE CAPITAL (XXI) = (XVI - XVII - XVIII - XIX - XX)	162.196.871,53	54.963.459,45	36.973.724,27	36.334.838,31	823.119,15	11.617.239,19	11.617.239,19
RESERVA DE CONTINGÊNCIA (XXII)	34.861.360,44						
DESPESA PRIMÁRIA TOTAL (XXIII) = (XV + XXI + XXII)	885.760.123,76	618.661.621,50	447.973.797,56	433.099.699,21	25.417.214,17	32.699.662,02	32.699.662,02

 <div> Sistema de Informações Contábeis e Fiscais do Setor Público Brasileiro </div> <div> TESOURO NACIONAL </div>	Relatório Resumido de Execução Orçamentária
	Prefeitura Municipal de Rio Grande - RS (Poder Executivo)
	Orçamentos Fiscal e da Seguridade Social
	CNPJ: 88566872000162
	Exercício: 2022
	Período de referência: 4º bimestre

#### RREO-Anexo 06 | Tabela 6.3 - Demonstrativo dos Resultados Primário e Nominal - Municípios

Resultado Primário - Acima da Linha	Até o Bimestre / 2022
	VALOR
<b>Resultado Primário - Acima da Linha</b>	-
RESULTADO PRIMÁRIO - Acima da Linha (XXIV) = (XIIa - (XXIIIa + XXIIIb + XXIIIc))	32.349.422,87

#### RREO-Anexo 06 | Tabela 6.3 - Demonstrativo dos Resultados Primário e Nominal - Municípios

Meta Fiscal para o Resultado Primário	Meta Fixada na LDO
	VALOR CORRENTE
<b>Meta Fiscal para o Resultado Primário</b>	-
Meta fixada no Anexo de Metas Fiscais da LDO para o exercício de referência	-78.680.258,32

#### RREO-Anexo 06 | Tabela 6.3 - Demonstrativo dos Resultados Primário e Nominal - Municípios

Juros Nominais	Até o Bimestre 2022
	VALOR
<b>Juros Nominais</b>	-
Juros, Encargos e Variações Monetárias Ativos (XXV)	11.383.111,97
Juros, Encargos e Variações Monetárias Passivos (XXVI)	3.220.397,42

#### RREO-Anexo 06 | Tabela 6.3 - Demonstrativo dos Resultados Primário e Nominal - Municípios

Resultado Nominal - Acima da Linha	Até o Bimestre / 2022
	VALOR
<b>Resultado Nominal - Acima da Linha</b>	-
RESULTADO NOMINAL - Acima da Linha (XXVII) = XXIV + (XXV - XXVI)	40.512.137,42

#### RREO-Anexo 06 | Tabela 6.3 - Demonstrativo dos Resultados Primário e Nominal - Municípios

Meta Fiscal para o Resultado Nominal	Meta Fixada na LDO
	VALOR CORRENTE
<b>Meta Fiscal para o Resultado Nominal</b>	-
Meta fixada no Anexo de Metas Fiscais da LDO para o exercício de referência	-93.053.509,47

#### RREO-Anexo 06 | Tabela 6.3 - Demonstrativo dos Resultados Primário e Nominal - Municípios

Cálculo Abaixo da Linha - Resultado Nominal	Saldo	
	Em 31/12/2021 (a)	Até o Bimestre 2022 (b)
<b>Cálculo Abaixo da Linha - Resultado Nominal</b>	-	-
DÍVIDA CONSOLIDADA (XXVIII)	181.595.815,92	195.703.357,02
DEDUÇÕES (XXIX)	146.908.356,10	205.693.094,73
Disponibilidade de Caixa	146.511.722,64	205.296.461,27
Disponibilidade de Caixa Bruta	187.906.552,46	209.449.422,40
(-) Restos a Pagar Processados (XXX)	41.394.829,82	4.152.961,13
(-) Depósitos Restituíveis e Valores Vinculados	0,00	0,00
Demais Haveres Financeiros	396.633,46	396.633,46
DÍVIDA CONSOLIDADA LÍQUIDA (XXXI) = (XXVIII - XXIX)	34.687.459,82	-9.989.737,71

#### RREO-Anexo 06 | Tabela 6.3 - Demonstrativo dos Resultados Primário e Nominal - Municípios

Resultado Nominal - Abaixo da Linha	Até o Bimestre
	VALOR
<b>Resultado Nominal - Abaixo da Linha</b>	-
RESULTADO NOMINAL - Abaixo da Linha (XXXII) = (XXXIa - XXXIb)	44.677.197,53

#### RREO-Anexo 06 | Tabela 6.3 - Demonstrativo dos Resultados Primário e Nominal - Municípios

Ajuste Metodológico	Até o Bimestre 2022
	VALOR
<b>Ajuste Metodológico</b>	-
VARIAÇÃO SALDO RPP = (XXXIII) = (XXXa - XXXb)	37.241.868,69
RECEITA DE ALIENAÇÃO DE INVESTIMENTOS PERMANENTES (IX)	
PASSIVOS RECONHECIDOS NA DC (XXXIV)	
VARIAÇÃO CAMBIAL (XXXV)	3.220.397,42
PAGAMENTO DE PRECATÓRIOS INTEGRANTES DA DC (XXXVI)	
AJUSTES RELATIVOS AO RPPS (XXXVII)	
OUTROS AJUSTES (XXXVIII)	
RESULTADO NOMINAL AJUSTADO - Abaixo da Linha (XXXIX) = (XXXII - XXXIII - IX + XXXIV + XXXV - XXXVI + XXXVII + XXXVIII)	10.655.726,26

**RREO-Anexo 06 | Tabela 6.3 - Demonstrativo dos Resultados Primário e Nominal - Municípios**

Resultado Primário - Abaixo da Linha	Até o Bimestre
	VALOR
<b>Resultado Primário - Abaixo da Linha</b>	-
RESULTADO PRIMÁRIO - Abaixo da Linha (XL) = XXXIX - (XXV - XXVI)	2.493.011,71

**RREO-Anexo 06 | Tabela 6.3 - Demonstrativo dos Resultados Primário e Nominal - Municípios**

Informações Adicionais	PREVISÃO ORÇAMENTÁRIA
	PREVISÃO ORÇAMENTÁRIA
<b>Informações Adicionais</b>	-
SALDO DE EXERCÍCIOS ANTERIORES	
Recursos Arrecadados em Exercícios Anteriores - RPPS	
Superávit Financeiro Utilizado para Abertura e Reabertura de Créditos Adicionais	
RESERVA ORÇAMENTÁRIA DO RPPS	

**RREO-Anexo 06 | Tabela 6.3 - Demonstrativo dos Resultados Primário e Nominal - Municípios**

Notas Explicativas	Valores
	31/08/2022
<b>Notas Explicativas</b>	-
Notas Explicativas	Meta de Resultado Primário e Nominal conforme Lei Orçamentaria Anual nº 8.720/2021


**Relatório Resumido de Execução Orçamentária**  
**Prefeitura Municipal de Rio Grande - RS (Poder Executivo)**  
**Orçamentos Fiscal e da Seguridade Social**  
**CNPJ: 88566872000162**  
**Exercício: 2022**  
**Período de referência: 4º bimestre**

**RREO-Anexo 07 | Tabela 7.0 - Demonstrativo dos Restos à Pagar por Poder e Órgão - Municípios**

Poder/Órgão	Poder/Órgão											
	Poder/Órgão											
	RESTOS A PAGAR PROCESSADOS					RESTOS A PAGAR NÃO PROCESSADOS						
	Inscritos		Pagos (c)	Cancelados (d)	Saldo e = (a+ b) - (c + d)	Inscritos		Liquidados (h)	Pagos (i)	Cancelados (j)	Saldo k = (f + g) - (i + j)	Saldo Total L = (e + k)
	Em Exercícios Anteriores (a)	Em 31 de dezembro de 2021 (b)				Em Exercícios Anteriores (f)	Em 31 de dezembro de 2021 (g)					
RESTOS A PAGAR (EXCETO INTRA-ORÇAMENTÁRIOS) (I)	3.034.962,66	37.653.691,63	30.242.240,87	6.933.800,13	3.512.613,29	22.261.353,70	55.177.290,45	0,00	32.000.198,33	12.860.498,00	32.577.947,82	36.090.561,11
PODER EXECUTIVO	2.959.096,61	37.612.872,31	30.214.222,77	6.933.800,13	3.423.946,02	22.121.334,32	55.134.735,30		31.961.988,87	12.860.498,00	32.433.582,75	35.857.528,77
PODER LEGISLATIVO	75.866,05	40.819,32	28.018,10	0,00	88.667,27	140.019,38	42.555,15	0,00	38.209,46	0,00	144.365,07	233.032,34
Câmara Municipal	75.866,05	40.819,32	28.018,10		88.667,27	140.019,38	42.555,15		38.209,46	0,00	144.365,07	233.032,34
Tribunal de Contas do Município					0,00						0,00	0,00
RESTOS A PAGAR (INTRA-ORÇAMENTÁRIOS) (II)					0,00						0,00	0,00
TOTAL (III) = (I + II)	3.034.962,66	37.653.691,63	30.242.240,87	6.933.800,13	3.512.613,29	22.261.353,70	55.177.290,45	0,00	32.000.198,33	12.860.498,00	32.577.947,82	36.090.561,11

**RREO-Anexo 07 | Tabela 7.0 - Demonstrativo dos Restos à Pagar por Poder e Órgão - Municípios**

Poder/Órgão - Intra	Poder/Órgão - Intra											
	Poder/Órgão Intra											
	RESTOS A PAGAR PROCESSADOS					RESTOS A PAGAR NÃO PROCESSADOS						
	Inscritos		Pagos (c)	Cancelados (d)	Saldo e = (a + b) - (c + d)	Inscritos		Liquidados (h)	Pagos (i)	Cancelados (j)	Saldo k = (f + g) - (i + j)	Saldo Total L = (e + k)
	Em Exercícios Anteriores (a)	Em 31 de dezembro de 2021 (b)				Em Exercícios Anteriores (f)	Em 31 de dezembro de 2021 (g)					
RESTOS A PAGAR (INTRA-ORÇAMENTÁRIOS) (II)	0,00	0,00	0,00	0,00	0,00	0,00	0,00	0,00	0,00	0,00	0,00	0,00
PODER EXECUTIVO												
PODER LEGISLATIVO	0,00	0,00	0,00	0,00	0,00	0,00	0,00	0,00	0,00	0,00	0,00	0,00
Câmara Municipal												
Tribunal de Contas do Município												


 <p>Sistema de Informações Contábeis e Fiscais do Setor Público Brasileiro</p> <p>TESOURO NACIONAL</p>	<b>Relatório Resumido de Execução Orçamentária</b>
	<b>Prefeitura Municipal de Rio Grande - RS (Poder Executivo)</b>
	<b>Orçamentos Fiscal e da Seguridade Social</b>
	<b>CNPJ: 88566872000162</b>
	<b>Exercício: 2022</b>
	<b>Período de referência: 4º bimestre</b>

**RREO-Anexo 07 | Tabela 7.0 - Demonstrativo dos Restos à Pagar por Poder e Órgão - Municípios**

Notas Explicativas	Valores
	31/08/2022
Notas Explicativas	-
Notas Explicativas	

**RREO-Anexo 13 | Tabela 13.0 - Demonstrativo das Parcerias Público-Privadas**

Impactos das Contratações de PPP	Especificação de PPP	
	SALDO TOTAL EM 31 DE DEZEMBRO DO EXERCÍCIO ANTERIOR	SALDO FINAL ATÉ O BIMESTRE
<b>Impactos das Contratações de PPP</b>	-	-
TOTAL DE ATIVOS	0,00	0,00
Ativos Constituídos pela SPE		
TOTAL DE PASSIVOS	0,00	0,00
Obrigações decorrentes de Ativos Constituídos pela SPE		
Provisões de PPP		
Outros Passivos		
ATOS POTENCIAIS PASSIVOS	0,00	0,00
Obrigações Contratuais		
Riscos não Provisionados		
Garantias Concedidas		
Outros Passivos Contingentes		

 <div> Sistema de Informações Contábeis e Fiscais do Setor Público Brasileiro </div> <div> TESOURO NACIONAL </div>	Relatório Resumido de Execução Orçamentária
	Prefeitura Municipal de Rio Grande - RS (Poder Executivo)
	Orçamentos Fiscal e da Seguridade Social
	CNPJ: 88566872000162
	Exercício: 2022
	Período de referência: 4º bimestre

RREO-Anexo 13 | Tabela 13.0 - Demonstrativo das Parcerias Público-Privadas | Do Ente Federado, exceto estatais não dependentes - Contratadas (I.1)

Despesas de PPP Do Ente Federado, exceto estatais não dependentes - Contratadas (I.1)	Despesas de PPP										
	EXERCÍCIO ANTERIOR	EXERCÍCIO CORRENTE (EC)	<EC + 1>	<EC + 2>	<EC + 3>	<EC + 4>	<EC + 5>	<EC + 6>	<EC + 7>	<EC + 8>	<EC + 9>

RREO-Anexo 13 | Tabela 13.0 - Demonstrativo das Parcerias Público-Privadas | Do Ente Federado, exceto estatais não dependentes - A Contratar (I.2)

Despesas de PPP Do Ente Federado, exceto estatais não dependentes - A contratar (I.2)	Despesas de PPP										
	EXERCÍCIO ANTERIOR	EXERCÍCIO CORRENTE (EC)	<EC + 1>	<EC + 2>	<EC + 3>	<EC + 4>	<EC + 5>	<EC + 6>	<EC + 7>	<EC + 8>	<EC + 9>

RREO-Anexo 13 | Tabela 13.0 - Demonstrativo das Parcerias Público-Privadas | Das Estatais Não-Dependentes (II.1)


Despesas de PPP das Estatais Não-dependentes (II.1)	Despesas de PPP										
	EXERCÍCIO ANTERIOR	EXERCÍCIO CORRENTE (EC)	<EC + 1>	<EC + 2>	<EC + 3>	<EC + 4>	<EC + 5>	<EC + 6>	<EC + 7>	<EC + 8>	<EC + 9>

RREO-Anexo 13 | Tabela 13.0 - Demonstrativo das Parcerias Público-Privadas | Das Estatais Não Dependentes - A contratar (II.2)

Despesas de PPP das Estatais Não-dependentes - A Contratar (II.2)	Despesas de PPP										
	EXERCÍCIO ANTERIOR	EXERCÍCIO CORRENTE (EC)	<EC + 1>	<EC + 2>	<EC + 3>	<EC + 4>	<EC + 5>	<EC + 6>	<EC + 7>	<EC + 8>	<EC + 9>

RREO-Anexo 13 | Tabela 13.0 - Demonstrativo das Parcerias Público-Privadas

Total das Despesas de PPP	Despesas de PPP										
	EXERCÍCIO ANTERIOR	EXERCÍCIO CORRENTE (EC)	<EC + 1>	<EC + 2>	<EC + 3>	<EC + 4>	<EC + 5>	<EC + 6>	<EC + 7>	<EC + 8>	<EC + 9>
Total das Despesas de PPP	-	-	-	-	-	-	-	-	-	-	-
TOTAL DAS DESPESAS DE PPP DO ENTE FEDERADO (I) = (I.1 + I.2)											
TOTAL DAS DESPESAS DE PPP DAS ESTATAIS NÃO-DEPENDENTES (II) = (II.1 + II.2)											
TOTAL DAS DESPESAS DE PPP (III) = (I + II)											
RECEITA CORRENTE LÍQUIDA (RCL) (IV)											
TOTAL DAS DESPESAS CONSIDERADAS PARA O LIMITE = (I)											
TOTAL DAS DESPESAS CONSIDERADAS PARA O LIMITE / RCL (%) (V) = (I / IV)											

 <p>Sistema de Informações Contábeis e Fiscais do Setor Público Brasileiro</p> <p>TESOURO NACIONAL</p>	<b>Relatório Resumido de Execução Orçamentária</b>
	<b>Prefeitura Municipal de Rio Grande - RS (Poder Executivo)</b>
	<b>Orçamentos Fiscal e da Seguridade Social</b>
	<b>CNPJ: 88566872000162</b>
	<b>Exercício: 2022</b>
	<b>Período de referência: 4º bimestre</b>

#### RREO-Anexo 13 | Tabela 13.0 - Demonstrativo das Parcerias Público-Privadas

Notas Explicativas	Valores
	31/08/2022
Notas Explicativas	-
Notas Explicativas	

#### RREO-Anexo 14 | Tabela 14.0 - Demonstrativo Simplificado do Relatório Resumido da Execução Orçamentária - Municípios

Balanço Orçamentário	Valores
	Até o Bimestre
<b>Balanço Orçamentário</b>	-
<b>RECEITAS</b>	
Previsão Inicial	824.704.728,50
Previsão Atualizada	897.277.384,06
Receitas Realizadas	639.784.302,20
Déficit Orçamentário	
Saldos de Exercícios Anteriores (Utilizados para Créditos Adicionais)	32.252.281,95
<b>DESPESAS</b>	
Dotação Inicial	908.985.565,13
Dotação Atualizada	1.026.675.027,60
Despesas Empenhadas	743.347.805,15
Despesas Liquidadas	531.966.489,01
Despesas Pagas	511.249.418,45
Superávit Orçamentário	107.817.813,19

#### RREO-Anexo 14 | Tabela 14.0 - Demonstrativo Simplificado do Relatório Resumido da Execução Orçamentária - Municípios

Despesas por Função/Subfunção	Valores
	Até o Bimestre
<b>Despesas por Função/Subfunção</b>	-
Despesas Empenhadas	743.347.805,15
Despesas Liquidadas	639.784.302,20

#### RREO-Anexo 14 | Tabela 14.0 - Demonstrativo Simplificado do Relatório Resumido da Execução Orçamentária - Municípios

Receita Corrente Líquida - RCL	Valores
	Até o Bimestre
<b>Receita Corrente Líquida - RCL</b>	-
Receita Corrente Líquida	756.896.287,20
Receita Corrente Líquida Ajustada para Cálculo dos Limites de Endividamento	756.301.284,90
Receita Corrente Líquida Ajustada para Cálculo dos Limites da Despesa com Pessoal	756.301.284,90

#### RREO-Anexo 14 | Tabela 14.0 - Demonstrativo Simplificado do Relatório Resumido da Execução Orçamentária - Municípios

Receitas e Despesas do Regime Próprio de Previdência dos Servidores	Valores
	Até o Bimestre
<b>Receitas e Despesas do Regime Próprio de Previdência dos Servidores</b>	-
<b>Fundo em Capitalização (PLANO PREVIDENCIÁRIO)</b>	
Receitas Previdenciárias Realizadas	93.710.499,71
Despesas Previdenciárias Empenhadas	53.073.923,91
Despesas Previdenciárias Liquidadas	53.073.923,91
Despesas Previdenciárias Pagas	53.073.923,91
Resultado Previdenciário	40.636.575,80
<b>Fundo em Repartição (PLANO FINANCEIRO)</b>	
Receitas Previdenciárias Realizadas	
Despesas Previdenciárias Empenhadas	
Despesas Previdenciárias Liquidadas	
Despesas Previdenciárias Pagas	
Resultado Previdenciário	

#### RREO-Anexo 14 | Tabela 14.0 - Demonstrativo Simplificado do Relatório Resumido da Execução Orçamentária - Municípios

Resultados Primário e Nominal	Verificação das Metas dos Resultados Nominal e Primário		
	Meta Fixada no Anexo de Metas Fiscais da LDO (a)	Resultado Apurado até o Bimestre (b)	% em Relação à Meta (b/a)
<b>Resultados Primário e Nominal</b>	-	-	-
Resultado Primário - Acima da Linha	-78.680.258,32	32.349.422,87	-41,12
Resultado Nominal - Acima da Linha	-93.053.509,47	40.512.137,42	-43,54

#### RREO-Anexo 14 | Tabela 14.0 - Demonstrativo Simplificado do Relatório Resumido da Execução Orçamentária - Municípios



**Relatório Resumido de Execução Orçamentária**  
**Prefeitura Municipal de Rio Grande - RS (Poder Executivo)**  
**Orçamentos Fiscal e da Seguridade Social**  
**CNPJ: 88566872000162**  
**Exercício: 2022**  
**Período de referência: 4º bimestre**

Restos a Pagar por Poder e Ministério Público	Estágios dos Restos a Pagar			
	Inscrição	Cancelamento Até o Bimestre	Pagamento Até o Bimestre	Saldo a Pagar
<b>Restos a Pagar por Poder e Ministério Público</b>	-	-	-	-
RESTOS A PAGAR PROCESSADOS	40.688.654,29	6.933.800,13	30.242.240,87	3.512.613,29
Poder Executivo	40.571.968,92	6.933.800,13	30.214.222,77	3.423.946,02
Poder Legislativo	116.685,37		28.018,10	88.667,27
Poder Judiciário				
Ministério Público				
Defensoria Pública				
RESTOS A PAGAR NÃO PROCESSADOS	77.438.644,15	12.860.498,00	32.000.198,33	32.577.947,82
Poder Executivo	77.256.069,62	12.860.498,00	31.961.988,87	32.433.582,75
Poder Legislativo	182.574,53		38.209,46	144.365,07
Poder Judiciário				
Ministério Público				
Defensoria Pública				
<b>TOTAL</b>	<b>118.127.298,44</b>	<b>19.794.298,13</b>	<b>62.242.439,20</b>	<b>36.090.561,11</b>

**RREO-Anexo 14 | Tabela 14.0 - Demonstrativo Simplificado do Relatório Resumido da Execução Orçamentária - Municípios**

Despesas com Manutenção e Desenvolvimento do Ensino	Apuração das Despesas com Ensino		
	Valor Apurado Até o Bimestre	Limites Constitucionais Anuais	
		% Mínimo a Aplicar no Exercício	% Aplicado Até o Bimestre
<b>Despesas com Manutenção e Desenvolvimento do Ensino</b>	-	-	-
Mínimo Anual de <18% / 25%> das Receitas de Impostos na Manutenção e Desenvolvimento do Ensino	64.432.949,61	25,00	17,43
Mínimo Anual de 70% do FUNDEB na Remuneração dos Profissionais da Educação Básica	87.449.596,17	70,00	82,21
Percentual de 50% da Complementação da União ao FUNDEB (VAAT) na Educação Infantil			
Mínimo de 15% da Complementação da União ao FUNDEB (VAAT) em Despesas de Capital			

**RREO-Anexo 14 | Tabela 14.0 - Demonstrativo Simplificado do Relatório Resumido da Execução Orçamentária - Municípios**

Receitas de Operações de Crédito e Despesas de Capital	Apuração das Receitas de Operações de Crédito e Despesas de Capital	
	Valor Apurado no Exercício	Saldo Não Realizado
<b>Receitas de Operações de Crédito e Despesas de Capital</b>	-	-
Receitas de Operações de Crédito		
Despesa de Capital Líquida		

**RREO-Anexo 14 | Tabela 14.0 - Demonstrativo Simplificado do Relatório Resumido da Execução Orçamentária - Municípios**

Projeção Atuarial dos Regimes de Previdência	Exercício de Apuração			
	Exercício	10º Exercício	20º Exercício	35º Exercício
<b>Projeção Atuarial dos Regimes de Previdência</b>	-	-	-	-
Fundo em Capitalização (Plano Previdenciário)				
Receitas Previdenciárias				
Despesas Previdenciárias				
Resultado Previdenciário	0,00	0,00	0,00	0,00
Fundo em Repartição (Plano Financeiro)				
Receitas Previdenciárias				
Despesas Previdenciárias				
Resultado Previdenciário	0,00	0,00	0,00	0,00

**RREO-Anexo 14 | Tabela 14.0 - Demonstrativo Simplificado do Relatório Resumido da Execução Orçamentária - Municípios**

Receita da Alienação de Ativos e Aplicação dos Recursos	Apuração da Receita da Alienação de Ativos e Aplicação dos Recursos	
	Valor Apurado no Exercício	Saldo a Realizar
<b>Receita da Alienação de Ativos e Aplicação dos Recursos</b>	-	-
Receitas da Alienação de Ativos		
Aplicação dos Recursos da Alienação de Ativos		

**RREO-Anexo 14 | Tabela 14.0 - Demonstrativo Simplificado do Relatório Resumido da Execução Orçamentária - Municípios**

Despesas com Ações e Serviços Públicos de Saúde	Apuração das Despesas com Saúde		
	Valor Apurado Até o Bimestre	Limites Constitucionais Anuais	
		% Mínimo a Aplicar no Exercício	% Aplicado Até o Bimestre
<b>Despesas com Ações e Serviços Públicos de Saúde</b>	-	-	-
Despesas com Ações e Serviços Públicos de Saúde Executadas com Recursos de Impostos	79.604.390,14	15,00	21,80

**RREO-Anexo 14 | Tabela 14.0 - Demonstrativo Simplificado do Relatório Resumido da Execução Orçamentária - Municípios**

Despesas de Caráter Continuado Derivadas de PPP	Valor Realizado no Período
	Valor Apurado no Exercício Corrente
<b>Despesas de Caráter Continuado Derivadas de PPP</b>	-



Sistema de Informações  
Contábeis e Fiscais  
do Setor Público Brasileiro

TESOURO NACIONAL

## Relatório Resumido de Execução Orçamentária

Prefeitura Municipal de Rio Grande - RS (Poder Executivo)

Orçamentos Fiscal e da Seguridade Social

CNPJ: 88566872000162

Exercício: 2022

Período de referência: 4º bimestre

Despesas de Caráter Continuado Derivadas de PPP	Valor Realizado no Período
	Valor Apurado no Exercício Corrente
Total das Despesas Consideradas para o Limite / RCL (%)	

### RREO-Anexo 14 | Tabela 14.0 - Demonstrativo Simplificado do Relatório Resumido da Execução Orçamentária - Municípios

Notas Explicativas	Valores
	31/08/2022
Notas Explicativas	-
Notas Explicativas	

## Lista de Assinaturas

### Assinatura: 1

Digitally signed by ROBERTA DA SILVA NOBLE:54309263020  
Date: 2022.09.29 11:21:55 GMT-03:00  
Perfil: Contador Responsável  
Instituição: Prefeitura Municipal de Rio Grande - RS

### Assinatura: 2

Digitally signed by FABIO DE OLIVEIRA BRANCO:49844210020  
Date: 2022.09.29 13:56:15 GMT-03:00  
Perfil: Titular do Poder Executivo  
Instituição: Prefeitura Municipal de Rio Grande - RS

### Assinatura: 3

### Assinatura: 4

### Assinatura: 5

As assinaturas digitais podem ser verificadas no arquivo PDF.