



PREFEITURA MUNICIPAL DO RIO GRANDE
Secretaria de Município da Saúde

Relatório de Gestão Terceiro Quadrimestre/2022
Relatório Financeiro

Sr(a) Zelionara Pereira Branco
Secretária de Município da Saúde

Rio Grande, RS
2023

Secretaria de Município da Saúde

Relatório Financeiro Terceiro Quadrimestre/2022

Relatório Financeiro apresenta o Balancete da Receita, Balancete das Despesas referentes ao Terceiro Quadrimestre de 2022.

Sr(a) Zelionara Pereira Branco
Secretária de Município da Saúde

Rio Grande, RS
2023

APRESENTAÇÃO

O município do Rio Grande possui uma população estimada de 211.965 mil habitantes, segundo dados de estimativa do Instituto Brasileiro de Geografia e Estatística (IBGE) para o ano de 2020. Compõe o território de abrangência da 3ª Coordenadoria Regional de Saúde/Secretaria Estadual de Saúde, na Região de Saúde de nº 10 e ainda não possui gestão plena de todos os serviços sob o seu território. A estrutura do relatório está baseada em Resolução da Mesa Diretora do Conselho Municipal de Saúde de Rio Grande. O presente Relatório Financeiro apresenta o Balancete da Receita e o Balancete das Despesas referentes ao 3º Quadrimestre de 2022.

Destacamos que a nova gestão da Secretaria de Município da Saúde iniciou seus trabalhos a partir de Janeiro de 2021.

Sr(a) Zelionara Pereira Branco
Secretária de Município da Saúde

LISTA DAS ABREVIATURAS

IBGE – Instituto Brasileiro de Geografia e Estatística

ITBI – Imposto de Transmissão de Bens

ITR – Imposto sobre Propriedades Territorial Rural

IPTU – Imposto Predial e Territorial Urbano

IRRF – Imposto sobre Renda Retido na Fonte

ISS – Imposto sobre Serviços

ICMS – Imposto Sobre Circulação de Mercadorias e Serviço

IPVA – Imposto Sobre a Propriedade de Veículos Automotores

IPI – Imposto Sobre Produtos Industrializados.

ASPS - Ações e Serviços Públicos de Saúde

ÍNDICE DE TABELA

Tabela 1. TABELA DO BALANCETE DA RECEITA DE IMPOSTOS E TRANSF. CONSTITUCIONAIS E LEGAIS VINCULADAS A SAÚDE REFERENTE 3º QUADRIMESTRE 2022.....	10
Tabela 2. TABELA DA RECEITA APLICADA À SAÚDE.....	12
Tabela 3. TABELA DO BALANCETE DA APLICAÇÃO DAS RECEITAS DE TRANSFERÊNCIAS DE RECURSOS DO SUS REFERENTE AO 3º QUADRIMESTRE 2022.	12
Tabela 4 TABELA DO BALANCETE DA DESPESA REFERENTE AO 3º QUADRIMESTRE 2022.....	16-17
Tabela 5 TABELA DAS DESPESAS DE CUSTEIO COM MATERIAL DE CONSUMO REFERENTE AO 3º QUADRIMESTRE 2022.	19
Tabela 6 TABELA DAS DESPESAS DE CUSTEIO COM ENTREGA E DISPENSAÇÃO REFERENTE AO 3º QUADRIMESTRE 2022.....	21
Tabela 7 TABELA DAS DESPESAS DE CUSTEIO COM PESSOAL E ENCARGOS SOCIAIS	22
Tabela 8 TABELA DAS DESPESAS DE INVESTIMENTOS OBRAS E INSTALAÇÕES, REFORMAS E/OU MANUTENÇÃO PREDIAL.	26
Tabela 9 TABELA DAS DESPESAS DE INVESTIMENTO COM AQUISIÇÃO DE IMÓVEL.....	27
Tabela 10 TABELA DAS DESPESAS DE INVESTIMENTO COM EQUIPAMENTOS E MATERIAL PERMANENTE	28
Tabela 11 TABELA MONTANTE DAS DESPESAS COM TERCEIRIZAÇÃO DAS AÇÕES E SERVIÇOS PÚBLICOS EM SAÚDE REFERENTE AO 3º QUADRIMESTRE 2022.....	30
Tabela 12 TABELA DA DESPESA COM PROGRAMAS E PROJETOS MUNICIPAIS REFERENTE AO 3º QUADRIMESTRE 2022.....	33-35
Tabela 13 TABELA DA DESPESA COM PROGRAMAS E PROJETOS MUNICIPAIS REFERENTE AO 3º QUADRIMESTRE 2022.....	36-38
Tabela 14 TABELA DA DESPESA COM PROGRAMAS E PROJETOS MUNICIPAIS REFERENTE AO 3º QUADRIMESTRE 2022.....	39-41
Tabela 15 TABELA COMPARATIVO ENTRE OS QUADRIMESTRES DA DESPESA COM PROGRAMAS E PROJETOS MUNICIPAIS.....	40
Tabela 16 TABELA DOS RECURSOS ORIUNDOS DE EMENDAS PARLAMENTARES 1º QUADRIMESTRE.....	43
Tabela 17 TABELA DOS RECURSOS ORIUNDOS DE EMENDAS PARLAMENTARES 2º QUADRIMESTRE.....	43
Tabela 18 TABELA DO DESCRITIVO DA APLIAÇÃO DOS RECURSOS DE EMENDAS PARLAMENTARES.....	45

ÍNDICE DE GRÁFICOS

Gráfico 1 GRÁFICO COMPARATIVO DAS RECEITAS DE IMPOSTOS E TRANSF. CONSTITUCIONAIS E LEGAIS VINCULADAS A SAÚDE REFERENTE 3º QUAD. 2022.....	11
Gráfico 2 GRÁFICO COMPARATIVO DA APLICAÇÃO DAS RECEITAS DE TRANSFERÊNCIAS DE RECURSO DO SUS REFERENTE AO 3º QUADRIMESTRE 2022.....	13
Gráfico 3 COMPARATIVO DAS RECEITAS DE TRANSFERÊNCIAS DOS RECURSOS DO SUS POR QUADRIMESTRE.....	14
Gráfico 4 GRÁFICO COMPARATIVO DO BALANCETE DA DESPESA DO 3º QUADRIMESTRE 2022.....	17
Gráfico 5 GRÁFICO COMPARATIVO DAS DESPESAS COM MATERIAL DE CONSUMO REFERENTE AO 3º QUADRIMESTRE 2022	23
Gráfico 6 GRÁFICO COMPARATIVO DAS DESPESAS COM MATERIAL DE CONSUMO ENTREGA E DISPENSAÇÃO REFERENTE AO 3º QUADRIMESTRE 2022.....	24
Gráfico 7 GRÁFICO COMPARATIVO DAS DESPESAS COM PESSOAL E ENCARGOS SOCIAIS REFERENTE AO 3º QUADRIMESTRE 2022.....	25
Gráfico 8 GRÁFICO COMPARATIVO DAS DESPESAS COM EQUIPAMENTO, INSTALAÇÕES E MATERIAL PERMANENTE REFERENTE AO 3º QUADRIMESTRE 2022.....	29
Gráfico 9 GRÁFICO COMPARATIVO DO MONTANTE DAS DESPESAS DECORRENTES DE CONTRATOS DE TERCEIRIZAÇÃO REFERENTE AO 3º QUADRIMESTRE 2022	31
Gráfico 10 GRÁFICO COMPARATIVO DO MONTANTE DAS DESPESAS COM PROGRAMAS E PROJETOS MUNICIPAIS REFERENTE AO 3º QUADRIMESTRE 2022.....	43
Gráfico 11 GRÁFICO COMPARATIVO DO PERCENTUAL APLICADO NA SAÚDE – ASPS.....	44

SUMÁRIO

1. Balancete da Receita	08-09
2. Balancete da Despesa.....	15
3. Montante das Despesas	18
3.1. Despesa de Custeio.....	18
3.1. A) Despesa de Custeio - Material de Consumo.....	18
3.1. B) Despesa de Custeio - Entrega e Dispensação de Medicamentos e Materiais para Distribuição Gratuita.....	20
3.1. C) Despesa de Custeio - Pessoal e Encargos Sociais	22
3.2. Despesas de investimentos	26
3.2. A) Despesas de investimentos - Obras e Instalações, Reformas e/ou Manutenção Predial.....	26
3.2. B) Despesas de investimentos - Aquisição de Imóveis	27
3.2. C) Despesas de investimentos - Equipamento e Instalações e Material Permanente.....	28
4. Montante das Despesas com Terceirização das Ações e Serviços Públicos em Saúde.....	30
5. Despesas com Programas e Projetos Municipais por temas contendo Valor Inicial, Valor de Crédito, e Total de Gastos Somados.....	32
6. Recursos Oriundos de Emendas Parlamentares.....	45

Capítulo 1 Balancete da Receita

A Receita de Impostos e Transferências Constitucionais e Legais Vinculadas a saúde , teve no 1º Quadrimestre de 2022 um total de **R\$ 187.858.574,35** (cento e oitenta e sete milhões, oitocentos e cinquenta e oito mil, quinhentos e setenta e quatro reais com trinta e cinco centavos), no 2º Quadrimestre de 2022 um total de **R\$ 176.914.232,36** (cento e setenta e seis milhões, novecentos e quatorze mil, duzentos e trinta e dois reais e trinta e seis centavos) e no 3º quadrimestre de 2022 um total de **R\$ 173.184.318,44** (cento e setenta e três milhões, cento e oitenta e quatro mil, trezentos e dezoito reais com quarenta e quatro centavos). A Aplicação das Receitas de Transferência de Recurso do SUS, teve no 1º Quadrimestre de 2022 **R\$ 49.958.865,86** (quarenta e nove milhões, novecentos e cinquenta e oito mil, oitocentos e sessenta e cinco reais e oitenta e seis centavos), no 2º Quadrimestre de 2022 de **R\$ 57.774.104,56** (cinquenta e sete milhões, setecentos e setenta e quatro mil, cento e quatro reais e cinquenta e seis centavos), e no 3º Quadrimestre de 2022 um total de **R\$ 66.827.972,45** (sessenta e seis milhões, oitocentos e vinte e sete mil, novecentos e setenta e dois reais com quarenta e cinco centavos) .

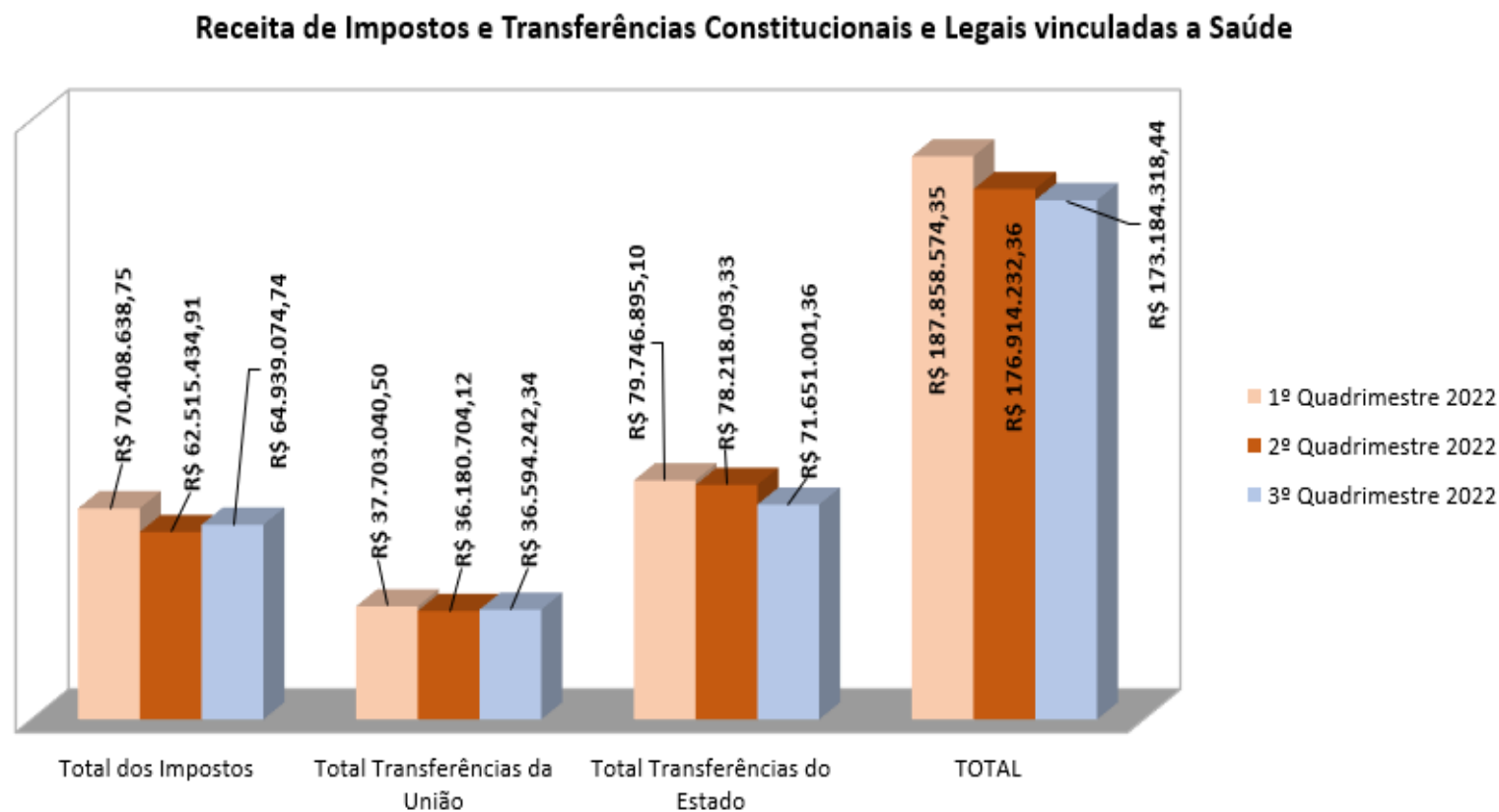
Como verificamos na tabela abaixo em relação a arrecadação dos impostos o **ITR** não houve arrecadação desse imposto em nenhum dos três últimos quadrimestres. O Município arrecadou com **ITPU** no 1º Quadrimestre de 2022 **R\$ 12.112.507,24** (doze milhões, cento e doze mil, quinhentos e sete reais e vinte e quatro centavos), no 2º Quadrimestre de 2022 **R\$ 5.118.142,81** (cinco milhões, centos e dezoito mil, cento e quarenta e dois reais e oitenta e um centavos), e no 3º quadrimestre de 2022 **R\$ 1.458.110,55** (um milhão, quatrocentos e cinquenta e oito mil, cento e dez reais com cinquenta e cinco centavos). No 1º Quadrimestre de 2022 o valor de **R\$ 10.642.437,22** (dez milhões, seiscentos e quarenta e dois mil, quatrocentos e trinta e sete reais e vinte e dois centavos) com **IRRF**, no 2º Quadrimestre de 2022 o valor de **R\$ 11.041.597,94** (onze milhões, quarenta e um mil, quinhentos e noventa e sete reais e noventa e quatro centavos), e no 3º Quadrimestre de 2022 o valor de **R\$ 15.413.886,12** (quinze milhões, quatrocentos e treze mil, oitocentos e oitenta e seis reais com doze centavos). No 1º Quadrimestre de 2022 o valor de **R\$ 3.748.938,93** (três milhões, setecentos e quarenta e oito mil, novecentos e trinta e oito reais e noventa e três centavos), no 2º Quadrimestre de 2022 o valor de **R\$ 4.348.835,39** (quatro milhões, trezentos e quarenta e oito reais, oitocentos e trinta e cinco

reais e trinta e nove centavos) e no 3º Quadrimestre de 2022 o valor de **R\$ 3.592.572,29** (três milhões, quinhentos e noventa e dois mil, quinhentos e setenta e dois reais com vinte e nove centavos) com **ITBI**. No 1º Quadrimestre de 2022 o valor de **R\$ 40.550.755,42** (quarenta milhões, quinhentos e cinquenta mil, setecentos e cinquenta e cinco mil e quarenta e dois centavos), no 2º quadrimestre de 2022 o valor de **R\$ 39.060.321,18** (trinta e nove milhões, sessenta mil, trezentos e vinte e um reais com dezoito centavos) e no 3º Quadrimestre de 2022 o valor de **R\$ 42.291.432,62** (quarenta e dois milhões, duzentos e noventa e um mil, quatrocentos e trinta e dois reais com sessenta e dois centavos) com **ISS**. Obtivemos uma Transferência da União no 1º quadrimestre de 2022 **R\$ 37.703.040,50** (trinta e sete milhões, setecentos e três mil, quarenta reais e cinquenta centavos), no 2º Quadrimestre de 2022 no valor de **R\$ 36.180.704,12** (trinta e seis milhões, cento e oitenta mil, setecentos e quatro reais com doze centavos) e no 3º Quadrimestre de 2022 tivemos valor de **R\$ 36.594.242,34** (trinta e seis milhões, quinhentos e noventa e quatro mil, duzentos e quarenta e dois reais com trinta e quatro centavos. Nesse mesmo período ocorreu uma Transferência do Estado 1º quadrimestre de 2022 de **R\$ 79.746.895,10** (setenta e nove milhões, setecentos e quarenta e seis mil, oitocentos e noventa e cinco reais e dez centavos), no 2º quadrimestre de 2022 de **R\$ 78.218.093,33** (setenta e oito milhões, duzentos e dezoito mil, noventa e três reais e trinta e três centavos) e no 3º Quadrimestre de 2022 **R\$ 71.651.001,36** (setenta e um milhões, seiscentos e cinquenta e um mil, e um real com trinta e seis centavos).

Tabela 1. TABELA DO BALANCETE DA RECEITA DE IMPOSTOS E TRANSFERÊNCIAS CONSTITUCIONAIS E LEGAIS QUE CONSTITUEM O REPASSE A SAÚDE REFERENTE AO 3º QUADRIMESTRE 2022:

RECEITAS	1º Quadrimestre 2022 01/01/2022 a 30/04/2022	2º Quadrimestre 2022 01/04/2022 a 31/08/2022	3º QUADRIMESTRE 2022 01/09/2022 a 31/12/2022
Total dos Impostos	R\$ 70.408.638,75	R\$ 62.515.434,91	R\$ 64.939.074,74
ITR	R\$ 0,00	R\$ 0,00	R\$ 0,00
IPTU	R\$ 12.112.507,24	R\$ 5.118.142,81	R\$ 1.458.110,55
IRRF	R\$ 10.642.437,22	R\$ 11.041.597,94	R\$ 15.413.886,12
ITBI	R\$ 3.748.938,98	R\$ 4.348.835,39	R\$ 3.592.572,29
ISS	R\$ 40.550.755,42	R\$ 39.060.321,18	R\$ 42.291.432,62
Multas e Juros de Mora de Impostos	R\$ 207.736,88	R\$ 212.476,44	R\$ 116.478,18
Multas e Juros de Mora da Dívida Ativa	R\$ 419.217,40	R\$ 182.166,18	R\$ 122.535,81
Dívida Ativa de Impostos	R\$ 2.727.045,61	R\$ 2.551.894,97	R\$ 1.944.059,17
Total Transferências da União	R\$ 37.703.040,50	R\$ 36.180.704,12	R\$ 36.594.242,34
Cota-Parte FPM (100%)	R\$ 37.657.786,37	R\$ 36.156.521,17	R\$ 36.053.983,79
Cota-Parte ITR (100%)	R\$ 45.254,13	R\$ 24.182,95	R\$ 540.258,55
Lei Compl. nº 87/96 – Lei Kandir (100%)	R\$ 0,00	R\$ 0,00	R\$ 0,00
Total da Transferências do Estado	R\$ 79.746.895,10	R\$ 78.218.093,33	R\$ 71.651.001,36
Cota-Parte do ICMS(100%)	R\$ 63.324.310,97	R\$ 67.802.545,84	R\$ 62.660.881,23
Cota -Parte do IPVA(100%)	R\$ 15.652.382,56	R\$ 9.889.091,61	R\$ 8.373.665,11
Cota Parte do IPI – Exportação(100%)	R\$ 770.201,57	R\$ 526.455,88	R\$ 616.455,02
TOTAL	R\$ 187.858.574,35	R\$ 176.914.232,36	R\$ 173.184.318,44

Gráfico 1 GRÁFICO COMPARATIVO DAS RECEITAS DE IMPOSTOS E TRANSFERÊNCIAS CONSTITUCIONAIS E LEGAIS VINCULADAS A SAÚDE REFERENTE 3º QUADRIMESTRE 2022



Fonte: Secretaria de Município da Fazenda - Núcleo de arrecadação

Tabela 2. TABELA DA RECEITA APLICADA À SAÚDE

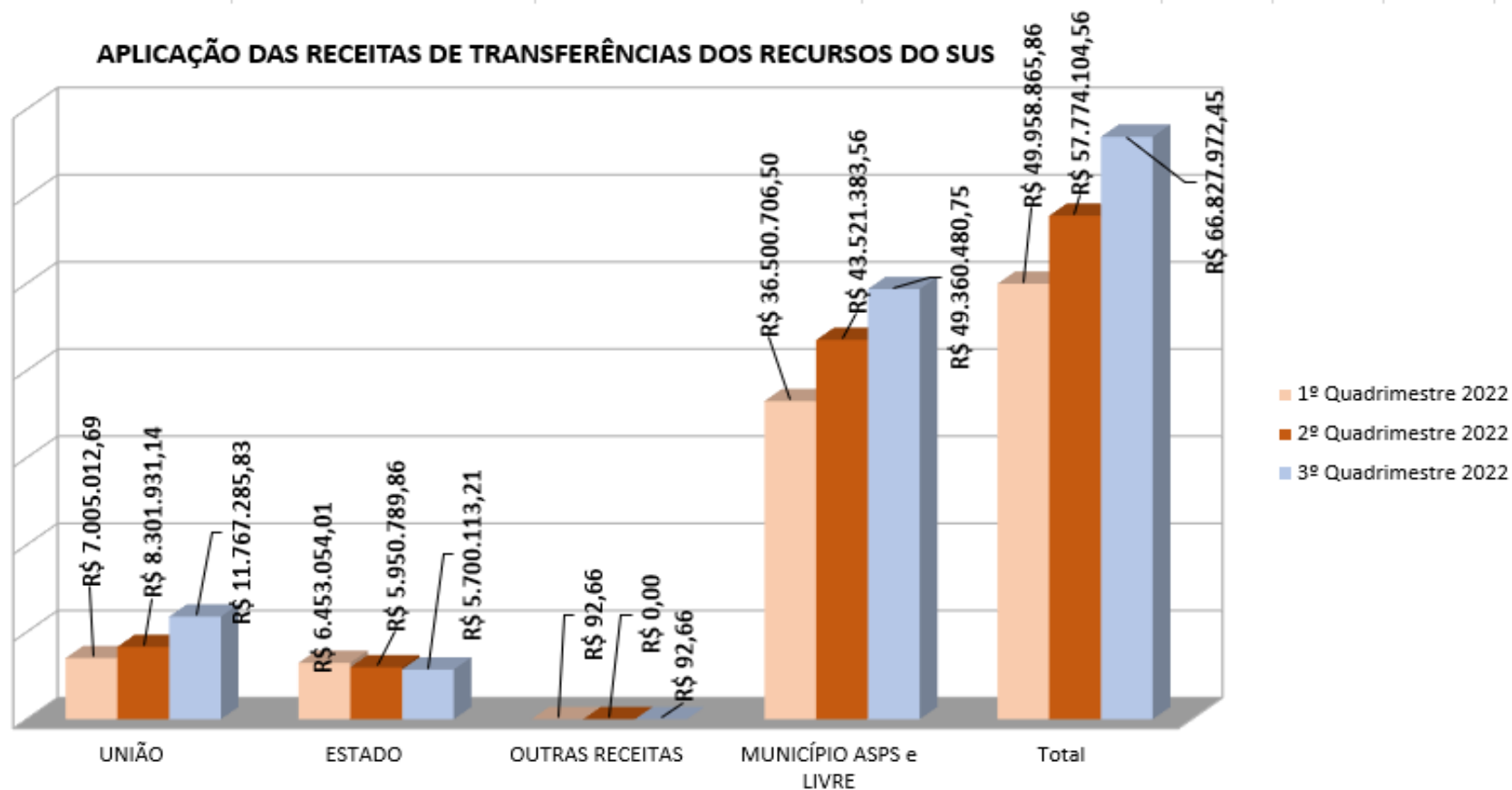
RECEITAS	1º Quadrimestre 2022		2º Quadrimestre 2022		3º Quadrimestre 2022	
	TOTAL RECEITA	TOTAL APLICADO SAÚDE / 19,43%	TOTAL RECEITA	TOTAL APLICADO SAÚDE / 24,06%	TOTAL RECEITA	TOTAL APLICADO SAÚDE / 28,05%
TOTAL	R\$ 187.858.574,35	R\$ 36.500.706,50	R\$ 176.914.232,36	R\$ 43.521.383,56	R\$ 173.184.318,44	R\$ 49.360.480,75

Tabela 3. TABELA DO BALANCETE DA APLICAÇÃO DAS RECEITAS DE TRANSFERÊNCIAS DE RECURSOS DO SUS REFERENTE AO 3º QUADRIMESTRE DE 2022

	1º Quadrimestre 2022	2º Quadrimestre 2022	3º Quadrimestre 2022
UNIÃO	R\$ 7.005.012,69	R\$ 8.301.931,14	R\$ 11.767.285,83
ESTADO	R\$ 6.453.054,01	R\$ 5.950.789,86	R\$ 5.700.113,21
OUTRAS RECEITAS	R\$ 92,66	R\$ 0,00	R\$ 92,66
MUNICÍPIO ASPs e LIVRE	R\$ 36.500.706,50	R\$ 43.521.383,56	R\$ 49.360.480,75
Total=	R\$ 49.958.865,86	R\$ 57.774.104,56	R\$ 66.827.972,45

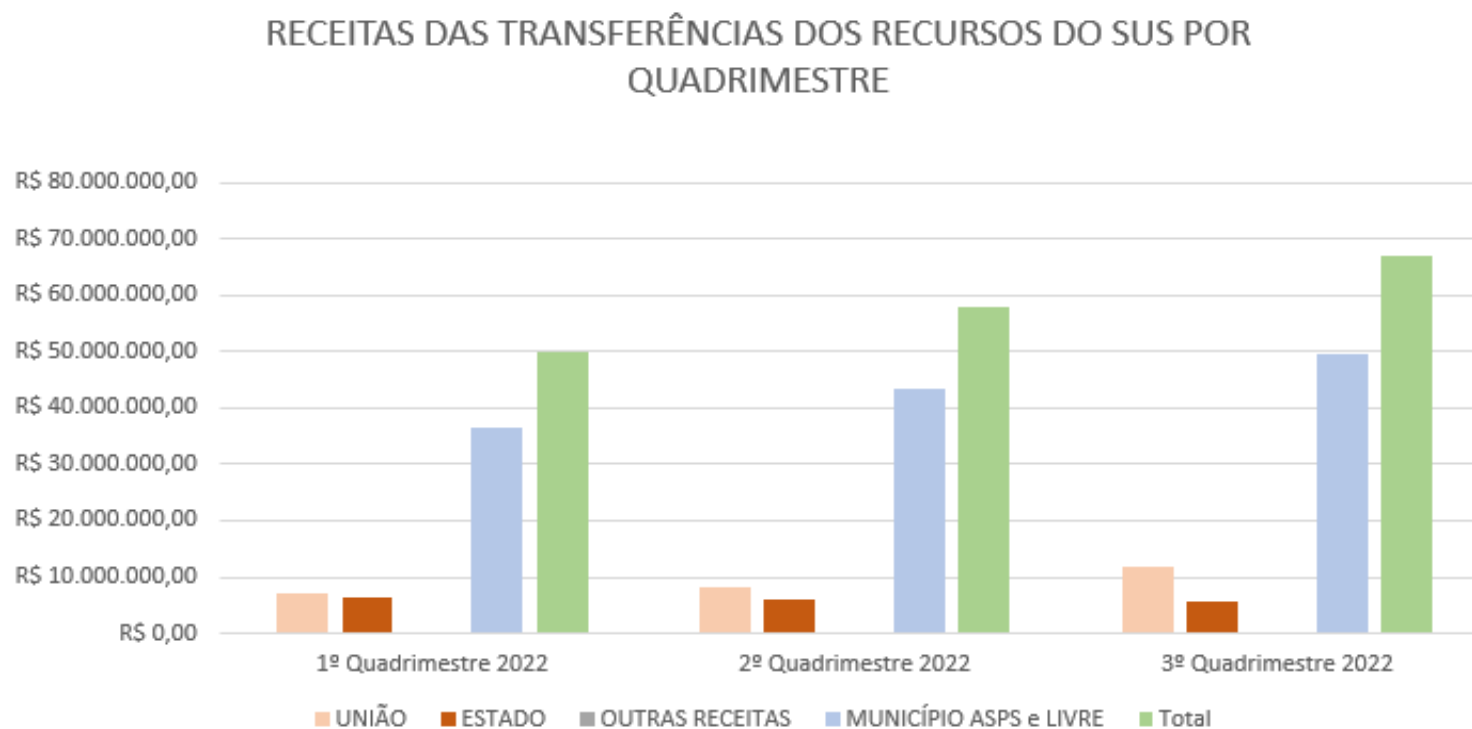
OBS: *3º Quadrimestre 2022 Total Município ASPs= R\$ 49.360.480,75 + Total Livre=R\$ 0,00

Gráfico 2 GRÁFICO COMPARATIVO DA APLICAÇÃO DAS RECEITAS DE TRANSFERÊNCIAS DE RECURSO DO SUS REFERENTE AO 3º QUADRIMESTRE 2022.



Fonte: IPM - Gestão Pública

GRÁFICO 3 COMPARATIVO DAS RECEITAS DE TRANSFERÊNCIAS DOS RECURSOS DO SUS POR QUADRIMESTRE.



Fonte: IPM – Gestão Pública

2. Balancete da Despesa

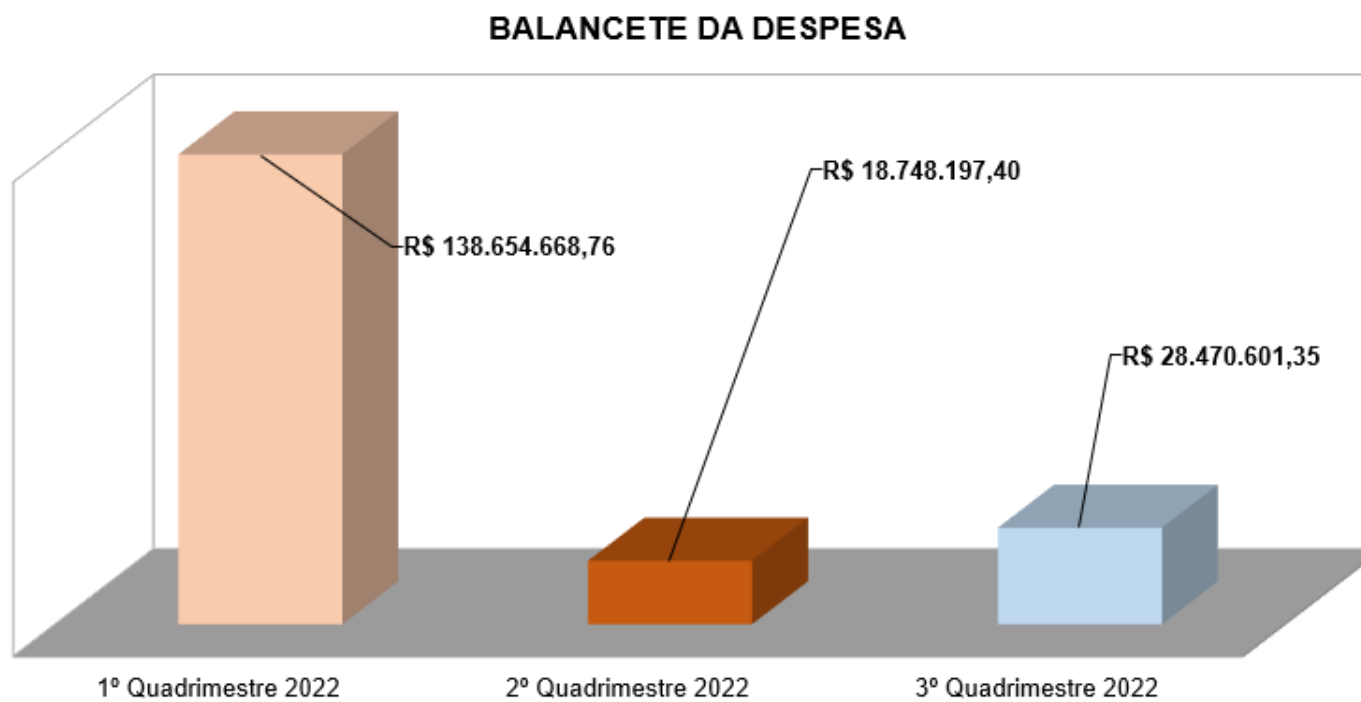
No 1º Quadrimestre de 2022 a despesa foi de **R\$ 138.654.668,76** (cento e trinta e oito milhões, seiscentos e cinquenta e quatro mil, seiscentos e sessenta e oito reais e setenta e seis centavos), no 2º Quadrimestre de 2022 foi de **R\$ 18.748.197,40** (dezoito milhões, setecentos e quarenta e oito mil, cento e noventa e sete reais com quarenta centavos) e no 3º Quadrimestre de 2022 foi de **R\$ 28.470.601,35** (vinte e oito milhões, quatrocentos e setenta mil, seiscentos e um reais com trinta e cinco centavos) conforme detalhamento abaixo:

Tabela 4 TABELA DO BALANCETE DA DESPESA REFERENTE AO 3º QUADRIMESTRE DE 2022.

PROGRAMA	1º Quadrimestre 2022	2º Quadrimestre 2022	3º Quadrimestre 2022
	01/01/2022 A 30/04/2022	01/05/2022 a 31/08/2022	01/09/2022 a 31/12/2022
Projeto Atividade			
GESTÃO DO PODER EXECUTIVO			
Manutenção e Estruturação dos Estabelecimentos de Saúde / Estruturação dos Equipamentos de Saúde	R\$ 24.160,67	R\$ 78.381,65	R\$ 2.212,57
Enfrentamento da Emergência Covid 19	R\$ 0,00	R\$ 0,00	R\$ 0,00
Manutenção dos Serviços Administrativos	R\$ 3.197.734,40	R\$ - 112.551,75	R\$ 1.473.181,46
Manutenção das Viaturas	R\$ 1.118.594,00	R\$ 1.228.584,78	R\$ 369.551,46
Manutenção Conselho Municipal de Saúde	R\$ 246,00	R\$ 0,00	R\$ 0,00
Pessoal Ativo e Encargos – FMS	R\$ 86.300.088,45	R\$ 1.103.991,79	R\$ 8.560.445,01
ATENÇÃO BÁSICA / + CUIDADO + SAÚDE			
Manutenção e Estruturação dos Estabelecimentos de Saúde	R\$ 19.083.799,62	R\$ 1.978.332,01	R\$ 6.674.676,43
Manutenção do Conselho Municipal dos Povos Indígenas	R\$ 18.015,00	R\$ 2.820,68	R\$ 40,00
Desenvolvimento de Ações de Saúde nas Comunidades	R\$ 0,00	R\$ 0,00	R\$,00

Manutenção do Projeto Saúde Prisional	R\$ 96,00	R\$ 965,48	R\$ 635,40
Manutenção do Primeira Infância Melhor	R\$ 1.200,00	R\$ 433,39	R\$ 18.559,19
Manutenção da Atenção Primária da Saúde	R\$ 5.048.649,26	R\$ 927.424,70	R\$ 57.389,97
Práticas Integrativas populares e complementar	R\$ 0,00	R\$ 0,00	R\$ 0,00
ASSISTÊNCIA HOSPITALAR E AMBULATORIAL/+ CUIDADO + SAÚDE			
Estruturação dos Equipamentos de Saúde	R\$ 80.400,00	R\$ 153.550,85	R\$ 902.011,18
Manutenção Média e Alta complexidade	R\$ 19.398.916,27	R\$ 10.312.445,73	R\$ 8.760.045,79
SUPORTE PROFILÁTICO E TERAPÊUTICO/ + CUIDADO + SAÚDE			
Manutenção TFD	R\$ 1.487.504,00	R\$ 226.679,45	R\$ 803.298,50
Manutenção da Assistência Farmacêutica	R\$ 2.139.213,38	R\$ 2.521.148,26	R\$ 813.263,02
VIGILÂNCIA SANITÁRIA / + CUIDADO + SAÚDE			
Aquisição de Veículos	R\$ 0,00	R\$ 0,00	R\$ 0,00
Manutenção da Vigilância Sanitária	R\$ 34.206,00	R\$ 24.610,80	R\$ 5.767,58
VIGILÂNCIA EPIDEMIOLÓGICA/ + CUIDADO + SAÚDE			
Manutenção da Vigilância em Saúde	R\$ 193.820,99	R\$ 79.533,45	R\$ 16.832,24
ENCARGOS ESPECIAIS			
Despesas de Exercícios Anteriores	R\$ 528.024,72	R\$ 221.846,13	R\$ 12.691,55
Restituições e Convênios	R\$ 0,00	R\$ 0,00	R\$ 0,00
Total	R\$ 138.654.668,76	R\$ 18.748.197,40	R\$ 28.470.601,35

Gráfico 4 GRÁFICO COMPARATIVO DO BALANCETE DA DESPESA DO 3º QUADRIMESTRE DE 2022.



Fonte: IPM - Gestão Pública

3. Montante das Despesas

3.1 DESPESA DE CUSTEIO

3.1. A) DESPESA DE CUSTEIO – MATERIAL DE CONSUMO

No **1º Quadrimestre de 2022** as Despesas de custeio com **Material de Consumo** tiveram um total de **R\$ 794.190,10** (setecentos e noventa e quatro mil, cento e noventa reais e dez centavos). Sendo **R\$ 618.554,34** (seiscentos e dezoito mil, quinhentos e cinquenta e quatro reais com trinta e quatro centavos) com **Material Hospitalar**, **R\$ 82.037,10** (oitenta e dois mil, e trinta e sete reais com dez centavos) com **material farmacológico** e uma despesa de **R\$ 93.598,66** (noventa e três mil, quinhentos e noventa e oito reais com sessenta e seis centavos) **com Material Odontológico**.

No **2º Quadrimestre de 2022** as Despesas de custeio com **Material de Consumo** tiveram um total de **R\$714.261,70** (setecentos e quatorze mil, duzentos e sessenta e um reais com setenta centavos). Sendo **R\$ 522.596,73** (quinhentos e cinquenta e dois mil, quinhentos e noventa e seis reais com setenta e três centavos) com **Material Hospitalar**, **R\$ 191.664,9** (cento e noventa e um mil, seiscentos e sessenta e quatro reais com nove centavos) com **material farmacológico**. Não foram geradas despesas **com Material Odontológico**.

No **3º Quadrimestre de 2022** as Despesas de custeio com **Material de consumo** tiveram um total de **R\$ 684.055,88** (seiscentos e oitenta e quatro mil, cinquenta e cinco reais com oitenta e oito). Visto **que R\$ 613.709,98** (seiscentos e treze mil, setecentos nove reais com noventa e oito centavos) foi gasto com

Material Hospitalar, uma despesa de **R\$ 70.345,90** (setenta mil, trezentos e quarenta e cinco reais com noventa centavos) com **Material Farmacológico**, e uma despesa de **R\$ 0,00** com **Material Odontológico**.

Tabela 5 TABELA DAS DESPESAS DE CUSTEIO COM MATERIAL DE CONSUMO REFERENTE AO 3º QUADRIMESTRE DE 2022.

	1º Quadrimestre 2022	2º Quadrimestre 2022	3º Quadrimestre 2022
MATERIAL HOSPITALAR	618.554,34	522.596,73	613.709,98
MATERIAL FARMACOLÓGICO	82.037,10	191.664,97	70.345,90
MATERIAL ODONTOLÓGICO	93.598,66	0,00	0,00
TOTAL	R\$ 794.190,10	R\$ 714.261,70	R\$ 684.055,88

3.1. B) DESPESA DE CUSTEIO – ENTREGA E DISPENSAÇÃO DE MEDICAMENTOS E MATERIAIS PARA DISTRIBUIÇÃO GRATUITA.

No **1º quadrimestre 2022** as Despesas de custeio com entrega e dispensação de medicamentos e materiais para distribuição gratuita obtiveram um total de **R\$ 1.676.283,92** (um milhão, seiscentos e setenta e seis mil, duzentos e oitenta e três reais e noventa e dois centavos). Como podemos verificar na tabela abaixo a despesa de custeio com Medicamentos para Distribuição Gratuita resultou em um valor de **R\$ 941.351,67** (novecentos quarenta e um mil, trezentos e um mil reais com sessenta e sete centavos) por fim temos uma Despesa de Materiais de Distribuição Gratuita a saúde no valor de **R\$ 734.932,25** (setecentos e trinta e quatro mil, novecentos e trinta e dois reais com vinte e cinco centavos)

No ano de 2022, considerando alteração do Plano de Contas Aplicado Ao Setor Público – PCASP e após orientação da SMF, no **2º quadrimestre 2022** as Despesas de custeio com entrega e dispensação de medicamentos e materiais apresentaram alteração na rubrica de empenhamento:

- Medicamentos para distribuição gratuita (3.3.90.32.03.01.00.00) passaram a ser adquiridos como Medicamentos para uso Domiciliar (3.3.90.32.02.00.00.00), tendo uma despesa de R\$ 1.778.902,03.

- Materiais para distribuição gratuita (3.3.90.32.03.02.00.00) passaram a ser adquiridos como Outros Materiais de Distribuição Gratuita (3.3.90.32.99.03.00.00), tendo uma despesa de R\$ 813.400,86.

No **3º quadrimestre 2022** as Despesas de custeio com entrega e dispensação de medicamentos e materiais obtiveram um total de **R\$ 502.279,62** (quinhentos e dois mil, duzentos e setenta e nove reais com sessenta e dois centavos). Como podemos verificar na tabela abaixo a despesa de custeio com Medicamentos para uso domiciliar resultou em um valor de **R\$ 202.778,62**(duzentos e dois mil, setecentos e setenta e oito reais com sessenta e dois centavos),

por fim temos uma Despesa de Outros Materiais de Distribuição Gratuita a saúde no valor de **R\$ 299.501,00** (duzentos e noventa e nove mil, quinhentos e um reais)

Tabela 6 TABELA DAS DESPESAS DE CUSTEIO COM ENTREGA E DISPENSAÇÃO REFERENTE AO 3º QUADRIMESTRE DE 2022.

DESPESAS DE CUSTEIO	1º Quadrimestre 2022	2º Quadrimestre 2022	3º Quadrimestre 2022
Medicamentos para Dist. Gratuita	941.351,67	0,00	0,00
Medicamentos para uso domiciliar	-	R\$ 1.778.902,03	R\$ 202.778,62
Materiais de Dist. Gratuita a Saúde	734.932,25	0,00	0,00
Outros Materiais de Distribuição Gratuita	-	R\$ 813.400,86	R\$ 299.501,00
Total	R\$ 1.676.283,92	R\$ 2.592.302,89	R\$ 502.279,62

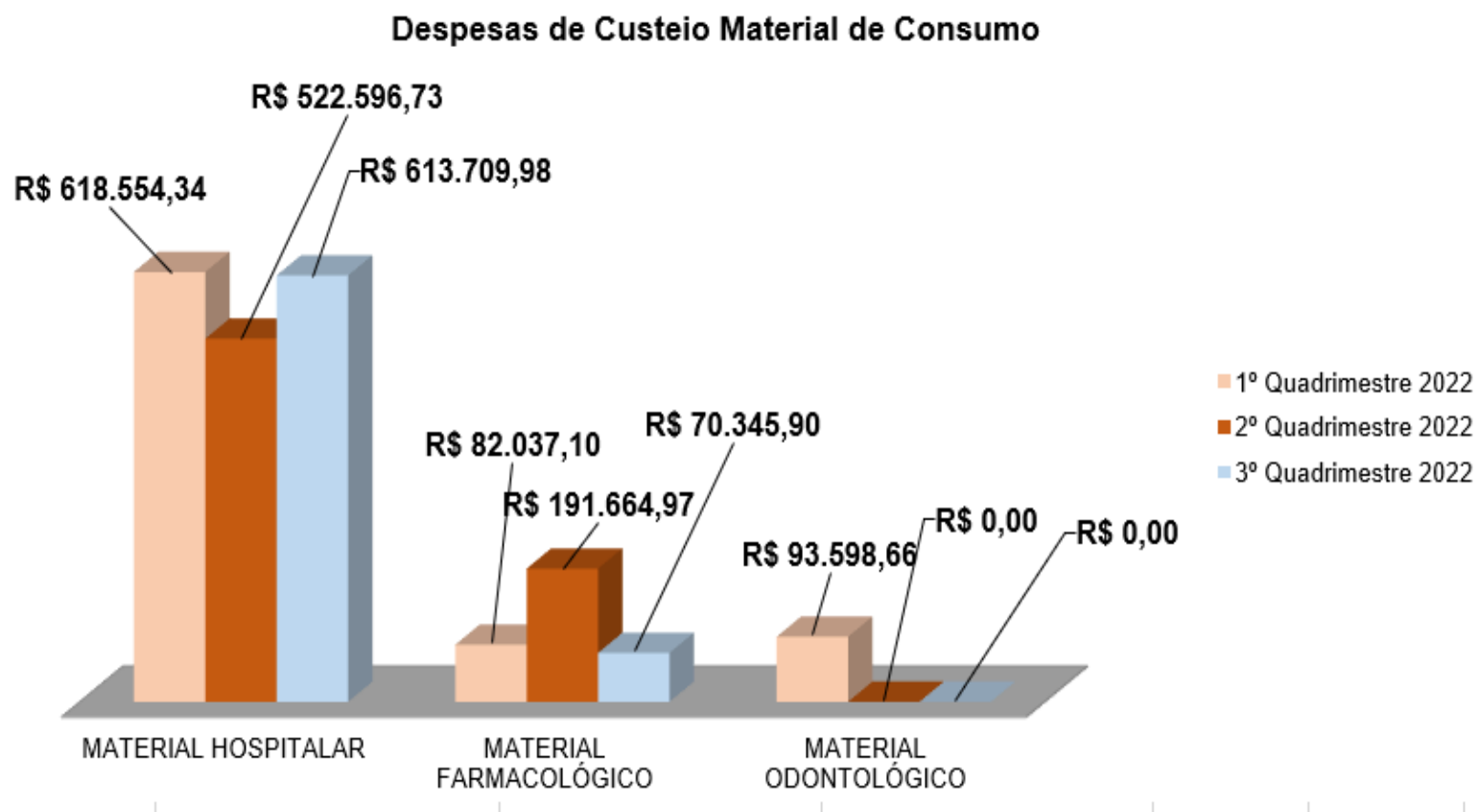
3.1.C) DESPESA DE CUSTEIO – PESSOAL E ENCARGOS SOCIAIS

Como podemos analisar no **1º Quadrimestre de 2022** a despesa foi de **R\$ 85.935.603,96** (oitenta e cinco milhões, novecentos e trinta e cinco mil, seiscentos e três reais e noventa e seis centavos), no **2º Quadrimestre de 2022** a despesa foi de **R\$ 4.774.941,48** (quatro milhões, setecentos e setenta e quatro mil, novecentos e quarenta e um reais com quarenta e oito centavos), e no **3º Quadrimestre de 2022** a despesa foi de **R\$ 24.663.185,97** (vinte e quatro milhões, seiscentos e sessenta e três mil, cento e oitenta e cinco reais com noventa e sete centavos).

Tabela 7 TABELA DAS DESPESAS DE CUSTEIO COM PESSOAL E ENCARGOS SOCIAIS REFERENTE AO 3º QUADRIMESTRE DE 2022.

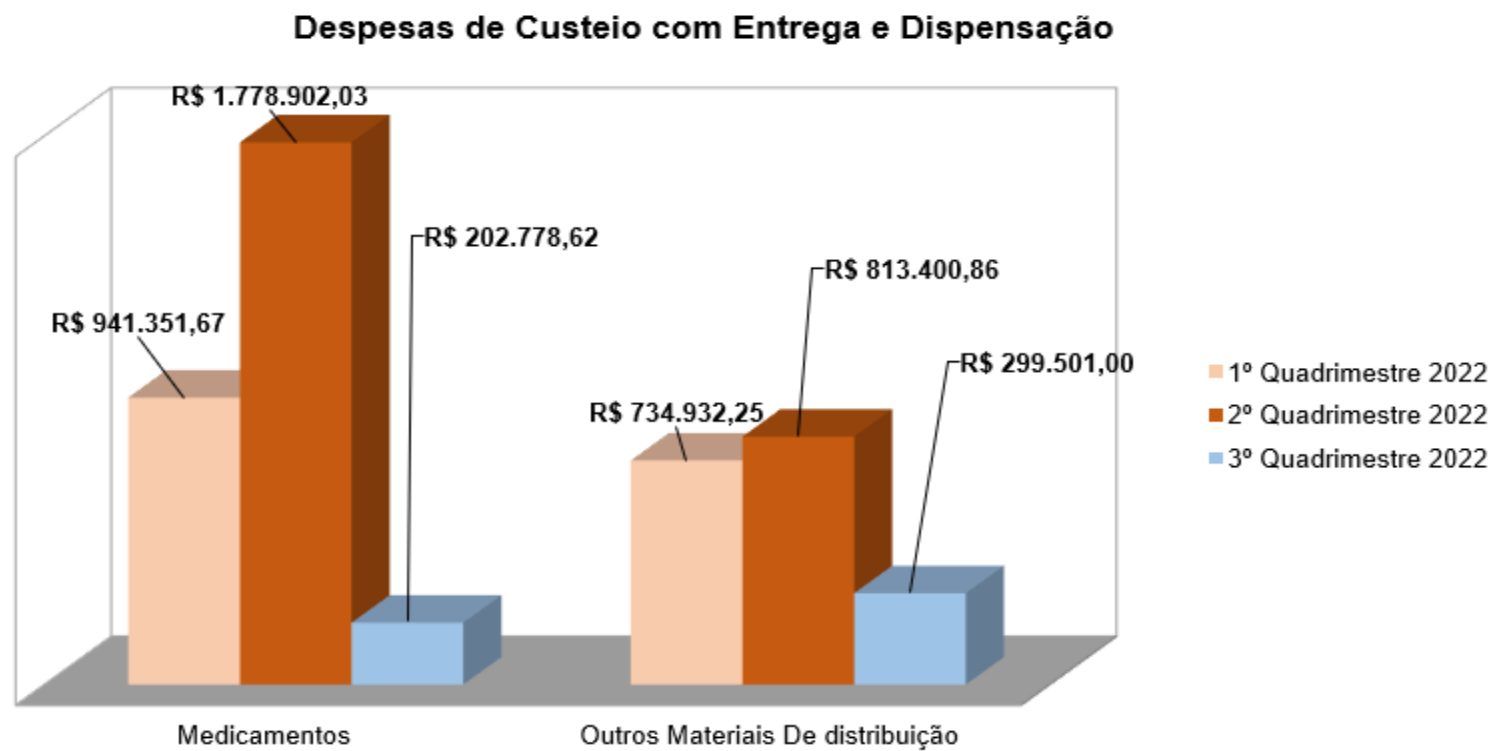
	1º Quadrimestre 2022	2º Quadrimestre 2022	3º Quadrimestre 2022
PESSOAL E ENCARGOS SOCIAIS	R\$ 85.935.603,96	R\$ 4.774.941,48	R\$ 24.663.185,97

Gráfico 5 GRÁFICO COMPARATIVO DAS DESPESAS COM MATERIAL DE CONSUMO REFERENTE AO 3º QUADRIMESTRE DE 2022.



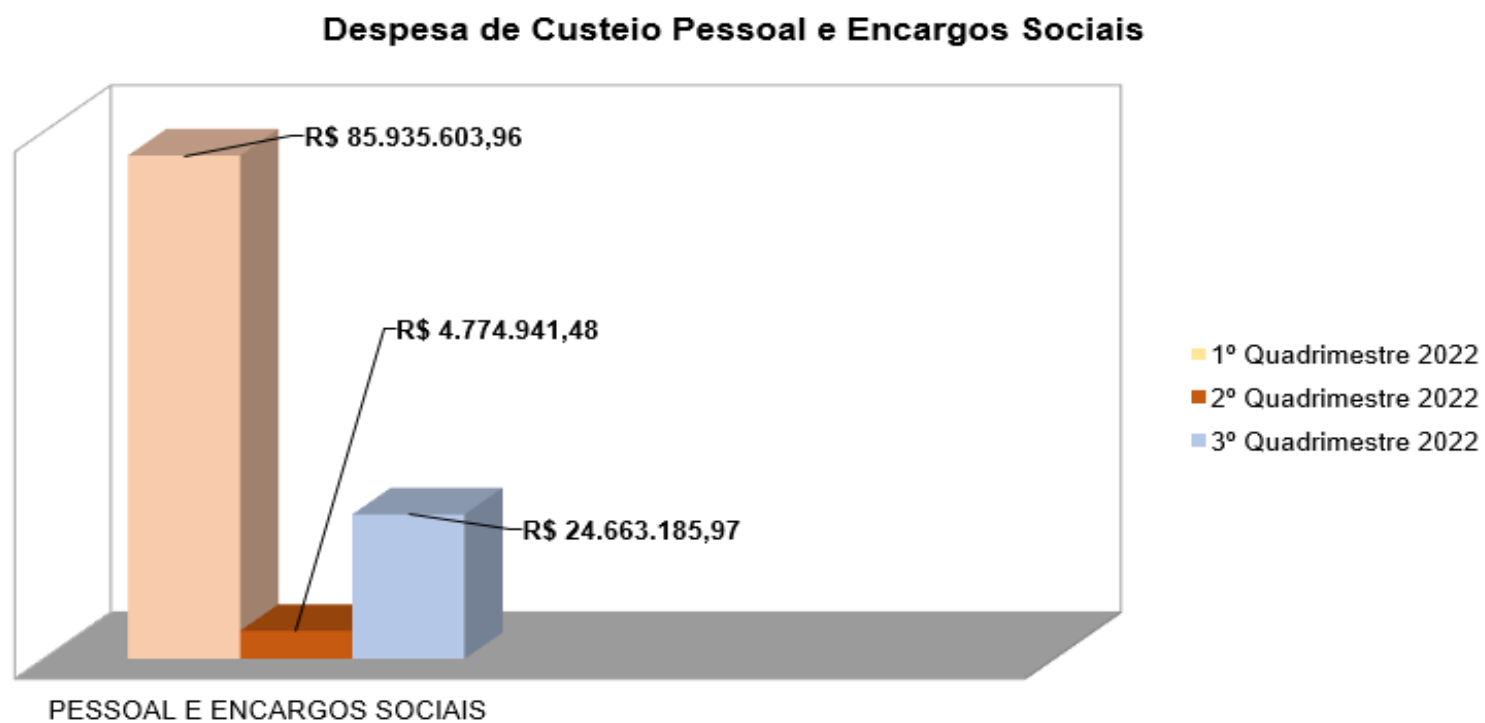
Fonte: IPM – Gestão Pública

Gráfico 6 GRÁFICO COMPARATIVO DAS DESPESAS COM MATERIAL DE CONSUMO ENTREGA E DISPENSAÇÃO REFERENTE AO 3º QUADRIMESTRE DE 2022.



Fonte: IPM - Gestão Pública

GRÁFICO 7 COMPARATIVO DAS DESPESAS COM PESSOAL E ENCARGOS SOCIAIS REFERENTE AO 3º QUADRIMESTRE DE 2022.



Fonte: IPM - Gestão Pública

3.2 DESPESAS DE INVESTIMENTOS

3.2.A) DESPESAS DE INVESTIMENTOS - OBRAS E INSTALAÇÕES, REFORMAS E/OU MANUTENÇÃO PREDIAL

As Despesas de custeio com investimentos em obras e instalações, reformas e/ou manutenção predial no **1º Quadrimestre de 2022 foi de R\$ 218.639,72** (duzentos e dezoito mil seiscentos e trinta e nove reais com setenta e dois centavos), no **2º Quadrimestre de 2022 de R\$ 187.734,62** (cento e oitenta e sete mil, setecentos e trinta e quatro reais com sessenta e dois centavos), e no **3º Quadrimestre de 2022 de R\$ 1.199.553,89** (um milhão, cento noventa e nove mil, quinhentos e cinquenta e três reais com oitenta e nove centavos).

Tabela 8 TABELA DAS DESPESAS DE INVESTIMENTOS OBRAS E INSTALAÇÕES, REFORMAS E/OU MANUTENÇÃO PREDIAL.

DESPESAS DE INVESTIMENTOS - OBRAS E INSTALAÇÕES, REFORMAS E/OU MANUTENÇÃO PREDIAL	1º Quadrimestre 2022	2º Quadrimestre 2022	3º Quadrimestre 2022
OBRAS E INSTALAÇÕES	R\$ 218.639,72	R\$ 187.734,62	R\$ 1.199.553,89

3.2.B) DESPESAS DE INVESTIMENTOS – AQUISIÇÃO DE IMÓVEIS

No 3º Quadrimestre foram gastos R\$ 900.000,00 (novecentos mil reais) com aquisição de imóveis, conforme verificamos na tabela abaixo:

Tabela 9 TABELA DAS DESPESAS DE INVESTIMENTO COM AQUISIÇÃO DE IMÓVEL

DESPESAS DE INVESTIMENTOS - AQUISIÇÃO DE IMÓVEIS	1º Quadrimestre 2022	2º Quadrimestre 2022	3º Quadrimestre 2022
AQUISIÇÃO DE IMÓVEIS	R\$ 0,00	R\$ 0,00	R\$ 900.000,00
TOTAL	R\$ 0,00	R\$ 0,00	R\$ 900.000,00

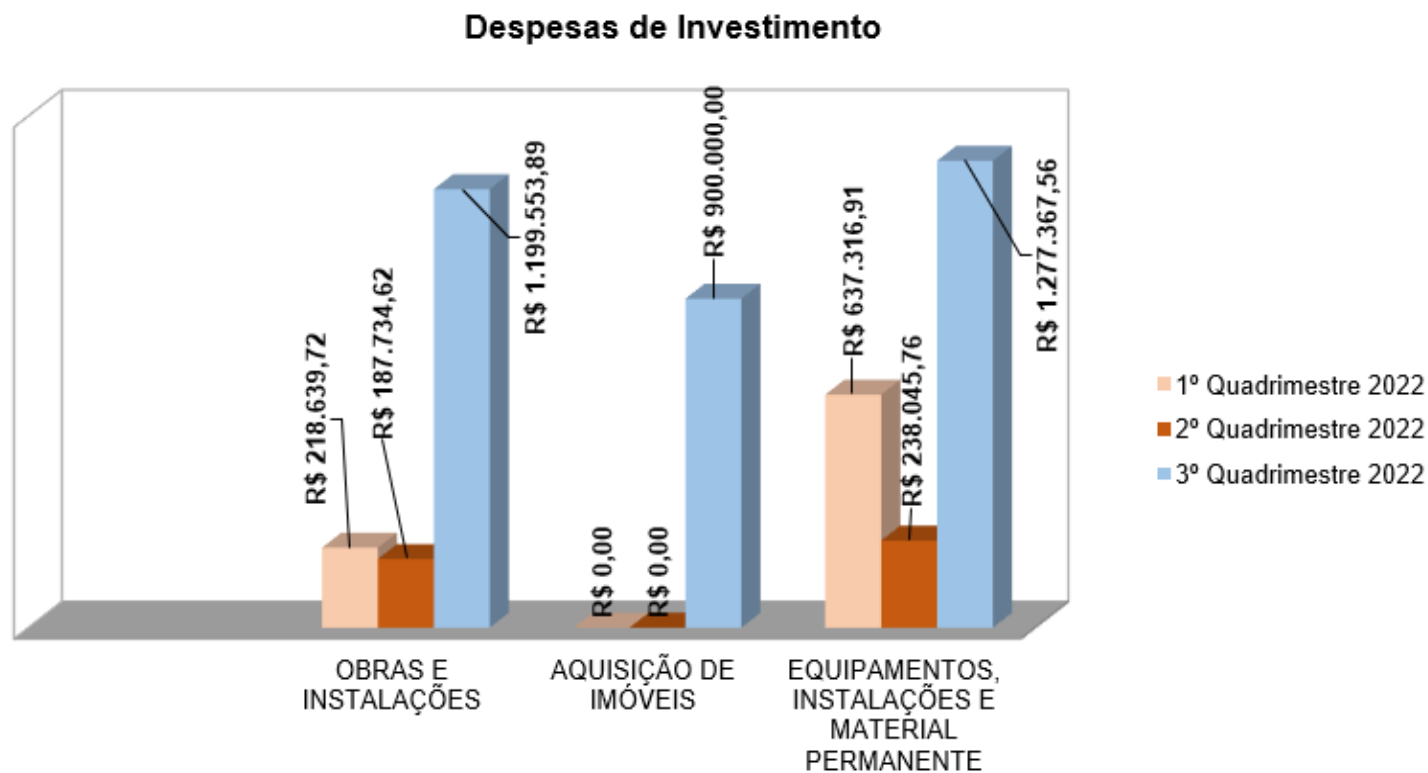
3.2.C) DESPESA DE INVESTIMENTO – EQUIPAMENTOS, INSTALAÇÕES E MATERIAL PERMANENTE

As Despesas de custeio com investimentos em equipamentos, instalações e material permanente **1º Quadrimestre de 2022 de R\$ 637.316,91, no 2º Quadrimestre de 2022 foi de R\$ 238.045,76, 3º Quadrimestre de 2022 foi de R\$ 1.277.367,56.**

Tabela 10 TABELA DAS DESPESAS DE INVESTIMENTO COM EQUIPAMENTOS E MATERIAL PERMANENTE

DESPESAS DE INVESTIMENTOS - EQUIPAMENTOS E MAT. PERMANENTE	1º Quadrimestre 2022	2º Quadrimestre 2022	3º Quadrimestre 2022
EQUIPAMENTOS, INSTALAÇÕES E MATERIAL PERMANENTE	R\$ 637.316,91	R\$ 238.045,76	R\$ 1.277.367,56

Gráfico 8 GRÁFICO COMPARATIVO DAS DESPESAS DE INVESTIMENTO COM EQUIPAMENTO, INSTALAÇÕES E MATERIAL PERMANENTE REFERENTE AO 3º QUADRIMESTRE DE 2022



Fonte: IPM - Gestão Pública

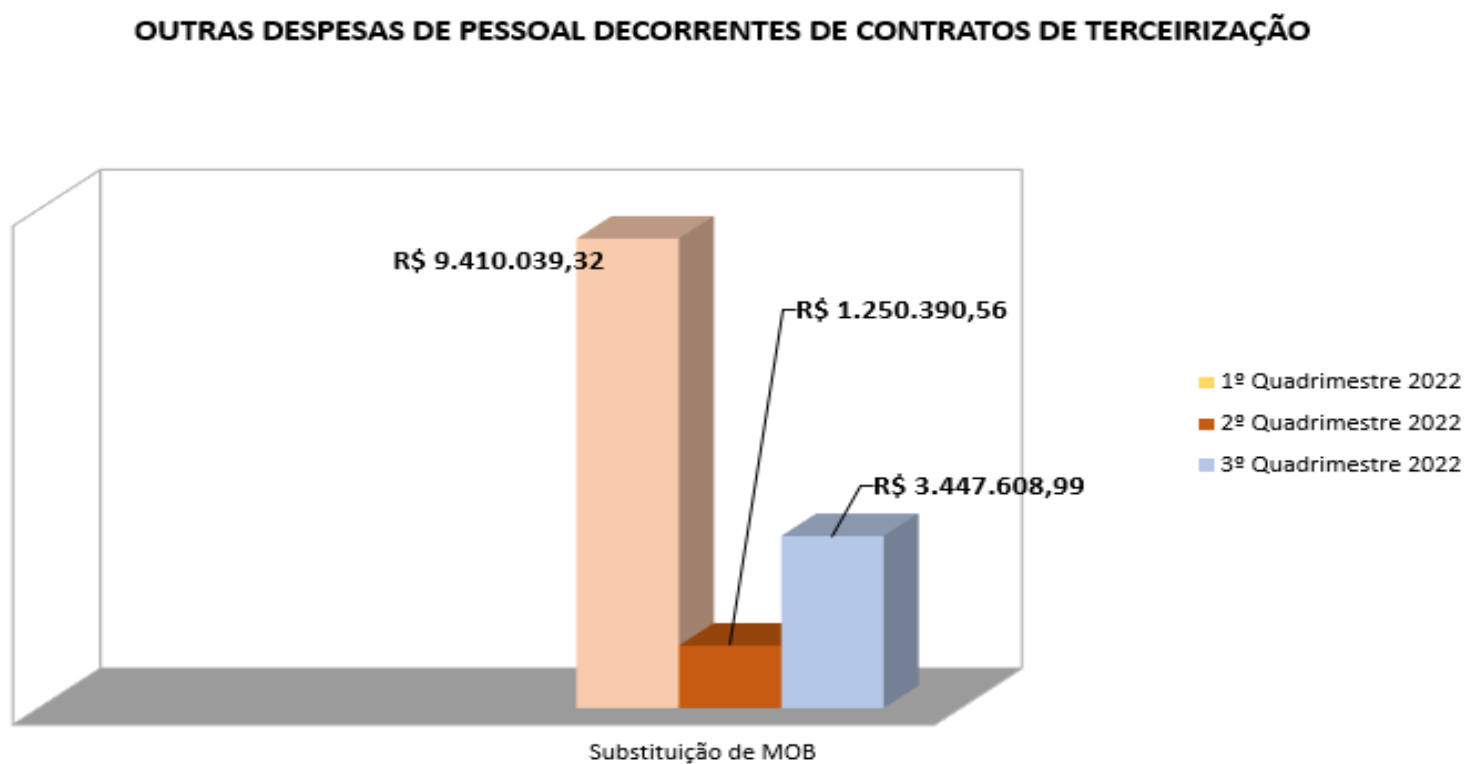
4. Montante das Despesas com Terceirização das Ações e Serviços Públicos em Saúde referente ao 3º Quadrimestre de 2022.

Nos três últimos quadrimestres não houveram despesas na rubrica referente a Outras Despesas de Pessoal (3.1.90.34.00.00.00.00) devido parecer dos tribunais de contas, as despesas relativas a terceirização de serviços que incidem sob a folha de pagamento passaram a ser empenhadas na rubrica referente a Substituição de MOB (3.3.90.34.01.00.00.00).

Tabela 11 TABELA MONTANTE DAS DESPESAS COM TERCEIRIZAÇÃO DAS AÇÕES E SERVIÇOS PÚBLICOS EM SAÚDE REFERENTE AO 3º QUADRIMESTRE DE 2022:

TERCEIRIZAÇÃO DAS AÇÕES E SERVIÇOS PÚBLICOS EM SAÚDE	1º Quadrimestre 2022	2º Quadrimestre 2022	3º Quadrimestre 2022
Outras Despesas de Pessoal	R\$ 0,00	R\$ 0,00	R\$ 0,00
Substituição de MOB	R\$ 9.410.039,32	R\$ 1.250.390,56	R\$ 3.447.608,99

Gráfico 9 GRÁFICO COMPARATIVO DO MONTANTE DAS DESPESAS DECORRENTES DE CONTRATOS DE TERCEIRIZAÇÃO REFERENTE AO 3º QUADRIMESTRE DE 2022



Fonte: IPM - Gestão Pública

5. Valor do Crédito e Total dos Gastos somados referente ao 3º Quadrimestre de 2022.

As despesas com programas e projetos municipais no **1º quadrimestre de 2022** um **valor empenhado no período de R\$ 139.920.398,55** (Cento e trinta e nove milhões, novecentos e vinte mil, trezentos e noventa e oito reais e cinquenta e cinco centavos), **Liquidado no período de R\$ 49.958.865,90** (Quarenta e nove milhões, novecentos e cinquenta e oito mil, oitocentos e sessenta e cinco reais e noventa centavos), **Pago no período de R\$ 45.143.287,60** (Quarenta e cinco milhões, cento e quarenta e três mil reais, duzentos e oitenta e sete centavos e sessenta centavos), **A Liquidar de R\$ 88.695.802,64** (oitenta e oito milhões, seiscentos e noventa e cinco mil, oitocentos e dois reais e sessenta e quatro centavos) e **um total de crédito de R\$ 50.258.288,51** (cinquenta milhões, duzentos e cinquenta e oito mil, duzentos e oitenta e oito reais e cinquenta e um centavos).

No **2º quadrimestre de 2022** temos um valor **empenhado de R\$ 28.883.303,75** (vinte e oito milhões, oitocentos e oitenta e três mil, trezentos e três reais com setenta e cinco centavos), **Liquidado no período de R\$ 57.793.980,24** (cinquenta e sete milhões, setecentos e noventa e três mil, novecentos e oitenta reais com vinte e quatro centavos), **pago no período de R\$ 60.098.088,56** (sessenta milhões, noventa e oito mil, oitenta e oito reais com cinquenta e seis centavos), **a liquidar de R\$ 88.695.802,64** (oitenta e oito milhões, seiscentos e noventa e cinco mil, oitocentos e dois reais com sessenta e quatro centavos) e **um total de crédito de R\$ 36.213.733,85** (trinta e seis milhões, duzentos e treze mil, setecentos e trinta e três reais com oitenta e cinco centavos).

No **3º quadrimestre de 2022** temos um valor **empenhado de R\$ 28.470.601,35** (vinte e oito milhões, quatrocentos e setenta mil, seiscentos e um reais com trinta e cinco centavos), **Liquidado no período de R\$ 66.968.339,21** (sessenta e seis milhões, novecentos e sessenta e oito mil, trezentos e trinta e nove reais com vinte e um centavos), **pago no período de R\$ 65.151.788,65** (sessenta e cinco milhões, cento e cinquenta e um mil, setecentos e oitenta e oito reais com sessenta e cinco centavos), **a liquidar de R\$ 686.188,16** (seiscentos e oitenta e seis mil, cento e oitenta e oito reais com dezesseis centavos) e **um total de crédito de R\$ 13.813.586,28** (treze milhões, oitocentos e treze mil, quinhentos e oitenta e seis reais com vinte e oito centavos).

Tabela 12 TABELA DA DESPESA COM PROGRAMAS E PROJETOS MUNICIPAIS REFERENTE AO 1º QUADRIMESTRE 2022

PROGRAMA	1º QUADRIMESTRE 2022				
Projeto Atividade	01/01/2022 a 30/04/2022				
	Empenhado no período	Liquidado no período	Pago no período	A liquidar	Total de Crédito
ADMINISTRAÇÃO GERAL					
GESTÃO DO PODER EXECUTIVO					
Manutenção e Estruturação dos Estabelecimentos de Saúde	R\$ 24.160,67	R\$ 13.527,84	R\$ 4.553,47	R\$ 10.632,83	R\$ 321.697,33
Enfrentamento da Emergência COVID 19	R\$ -	R\$ -	R\$ -	R\$ -	R\$ 116,00
Manutenção dos Serviços Administrativos	R\$ 3.264.990,30	R\$ 1.129.238,60	R\$ 769.529,58	R\$ 2.068.495,58	R\$ 4.469.791,53
Manutenção de Viaturas	R\$ 1.600.208,46	R\$ 292.793,44	R\$ 196.415,45	R\$ 825.800,56	R\$ 1.208.314,97
Manutenção do Conselho Municipal de Saúde	R\$ 246,00	R\$ -	R\$ -	R\$ 246,00	R\$ 17.584,00
Pessoal Ativo e Encargos – FMS	R\$ 86.500.088,45	R\$ 29.927.168,04	R\$ 29.029.786,12	R\$ 56.372.920,41	R\$ 9.758.758,74
ATENÇÃO BÁSICA					
MAIS CUIDADO MAIS SAÚDE					
Manutenção e Estruturação dos Estabelecimentos de Saúde	R\$ 19.240.011,10	R\$ 7.313.120,40	R\$ 5.720.643,08	R\$ 11.770.679,22	R\$ 16.037.177,68
Manutenção do Conselho Municipal dos Povos Indígenas	R\$ 18.015,00	R\$ 109,50	R\$ 109,50	R\$ 17.905,50	R\$ 25.860,68

Práticas Integrativas Populares e Complementares	R\$ -	R\$ -	R\$ -	R\$ -	R\$ 90,00
Desenvolvimento de Ações de Saúde nas Comunidades	R\$ -	R\$ -	R\$ -	R\$ -	R\$ 2.040,00
Manutenção do Projeto Saúde Prisional	R\$ 96,00	R\$ 96,00	R\$ -	R\$ -	R\$ 51.258,23
Manutenção do Primeira Infância Melhor	R\$ 1.200,00	R\$ 3,50	R\$ 3,50	R\$ 1.196,50	R\$ 74.900,00
Manutenção da Atenção Primária da Saúde	R\$ 5.219.267,91	R\$ 1.089.297,31	R\$ 836.320,13	R\$ 3.959.351,95	R\$ 986.393,06
ASSISTÊNCIA HOSPITALAR E AMBULATORIAL					
MAIS CUIDADO MAIS SAÚDE					
Estruturação dos Estabelecimentos de Saúde	R\$ 80.400,00	R\$ -	R\$ -	R\$ 80.400,00	R\$ 2.604.244,65
Manutenção Média e Alta Complexidade	R\$ 19.423.008,60	R\$ 7.858.137,46	R\$ 7.457.178,87	R\$ 11.540.778,81	R\$ 12.694.045,46
SUPORTE PROFILÁTICO E TERAPEUTICO					
MAIS CUIDADO MAIS SAÚDE					
Manutenção TFD	R\$ 1.501.764,00	R\$ 411.984,55	R\$ 394.389,55	R\$ 1.075.519,45	R\$ 103.261,80
Manutenção da Assistência Farmacêutica	R\$ 2.160.865,42	R\$ 1.455.352,25	R\$ 501.910,86	R\$ 683.861,13	R\$ 1.646.652,41
VIGILÂNCIA SANITÁRIA					

MAIS CUIDADO MAIS SAÚDE					
Aquisição de Veículos	R\$ -	R\$ -	R\$ -	R\$ -	R\$ 10,00
Manutenção da Vigilância Sanitária	R\$ 34.206,00	R\$ 2.173,73	R\$ 1.410,86	R\$ 32.032,27	R\$ 45.794,00
VIGILÂNCIA EPIDEMIOLÓGICA					
MAIS CUIDADO MAIS SAÚDE					
Manutenção da Vigilância em Saúde	R\$ 195.260,24	R\$ 41.563,26	R\$ 20.791,01	R\$ 152.257,73	R\$ 179.207,01
OUTROS ENCARGOS ESPECIAIS					
ENCARGOS ESPECIAIS					
Despesas de Exercícios Anteriores	R\$ 656.610,40	R\$ 424.300,02	R\$ 210.245,62	R\$ 103.724,70	R\$ 31.086,96
Restituições e Convênios	R\$ -	R\$ -	R\$ -	R\$ -	R\$ 4,00
TOTAL	R\$ 139.920.398,55	R\$ 49.958.865,90	R\$ 45.143.287,60	R\$ 88.695.802,64	R\$ 50.258.288,51

TABELA 13 - TABELA DA DESPESA COM PROGRAMAS E PROJETOS MUNICIPAIS REFERENTE AO 2º QUADRIMESTRE 2022

PROGRAMA	2º QUADRIMESTRE 2022				
Projeto Atividade	01/05/2022 a 31/08/2022				
	Empenhado no período	Liquidado no período	Pago no período	A liquidar	Total de Crédito
ADMINISTRAÇÃO GERAL					
GESTÃO DO PODER EXECUTIVO					
Manutenção e Estruturação dos Estabelecimentos de Saúde	R\$ 80.676,55	R\$ 72.114,62	R\$ 80.173,91	R\$ 16.899,86	R\$ 303.953,14
Enfrentamento da Emergência COVID 19	R\$ -	R\$ -	R\$ -	R\$ -	R\$ 116,00
Manutenção dos Serviços Administrativos	R\$ 139.409,70	R\$ 1.524.029,18	R\$ 1.869.734,28	R\$ 431.914,87	R\$ 2.989.353,14
Manutenção de Viaturas	R\$ 1.695.430,25	R\$ 960.023,22	R\$ 1.056.401,21	R\$ 1.094.362,12	R\$ 498.630,95
Manutenção do Conselho Municipal de Saúde	R\$ -	R\$ -	R\$ -	R\$ 246,00	R\$ 17.584,00
Pessoal Ativo e Encargos - FMS	R\$ 4.609.999,98	R\$ 30.310.784,80	R\$ 30.318.474,69	R\$ 27.166.127,40	R\$ 9.880.808,34
ATENÇÃO BÁSICA					
MAIS CUIDADO MAIS SAUDE					
Manutenção e Estruturação dos Estabelecimentos de Saúde	R\$ 4.846.104,88	R\$ 9.699.800,38	R\$ 10.651.196,99	R\$ 4.049.210,85	R\$ 13.251.189,68
Manutenção do Conselho Municipal dos Povos Indígenas	R\$ 2.820,68	R\$ 20.595,18	R\$ 20.595,18	R\$ 131,00	R\$ 5.040,00
Práticas Integrativas Populares e Complementares	R\$ -	R\$ -	R\$ -	R\$ -	R\$ 90,00

Desenvolvimento de Ações de Saúde nas Comunidades	R\$ -	R\$ -	R\$ -	R\$ -	R\$ 2.040,00
Manutenção do Projeto Saúde Prisional	R\$ 1.257,08	R\$ 673,88	R\$ 769,88	R\$ 291,60	R\$ 5.430,15
Manutenção do Primeira Infância Melhor	R\$ 433,39	R\$ 113,39	R\$ 113,39	R\$ 1.516,50	R\$ 74.466,61
Manutenção da Atenção Primária da Saúde	R\$ 1.066.482,99	R\$ 1.394.271,60	R\$ 1.505.170,19	R\$ 3.492.505,05	R\$ 475.814,97
ASSISTÊNCIA HOSPITALAR E AMBULATORIAL					
MAIS CUIDADO MAIS SAÚDE					
Estruturação dos Estabelecimentos de Saúde	R\$ 153.550,85	R\$ 22.178,76	R\$ 22.178,76	R\$ 211.772,09	R\$ 2.450.693,80
Manutenção Média e Alta Complexidade	R\$ 11.654.335,31	R\$ 10.897.986,54	R\$ 10.872.647,64	R\$ 10.955.238,00	R\$ 5.776.793,09
SUORTE PROFILATICO E TERAPEUTICO					
MAIS CUIDADO MAIS SAÚDE					
Manutenção TFD	R\$ 1.709.321,20	R\$ 703.542,05	R\$ 720.217,05	R\$ 598.656,85	R\$ 31.082,35
Manutenção da Assistência Farmacêutica	R\$ 2.583.316,54	R\$ 1.848.895,53	R\$ 2.410.796,64	R\$ 1.356.113,86	R\$ 212.260,46
VIGILÂNCIA SANITÁRIA					
MAIS CUIDADO MAIS SAÚDE					
Aquisição de Veículos	R\$ -	R\$ -	R\$ -	R\$ -	R\$ 10,00
Manutenção da Vigilância Sanitária	R\$ 24.610,80	R\$ 14.334,96	R\$ 11.759,77	R\$ 42.308,11	R\$ 38.283,00

VIGILÂNCIA EPIDEMIOLOGICA					
MAIS CUIDADO MAIS SAÚDE					
Manutenção da Vigilância em Saúde	R\$ 81.873,45	R\$ 139.337,48	R\$ 158.505,91	R\$ 92.453,70	R\$ 117.876,26
OUTROS ENCARGOS ESPECIAIS					
ENCARGOS ESPECIAIS					
Despesas de Exercícios Anteriores	R\$ 233.680,10	R\$ 185.298,67	R\$ 399.353,07	R\$ 140.272,16	R\$ 82.213,91
Restituições e Convênios	R\$ -	R\$ -	R\$ -	R\$ -	R\$ 4,00
TOTAL	R\$ 28.883.303,75	R\$ 57.793.980,24	R\$ 60.098.088,56	R\$ 49.650.020,02	R\$ 36.213.733,85

TABELA 14 – TABELA DA DESPESA COM PROGRAMAS E PROJETOS MUNICIPAIS REFERENTE AO 3º QUADRIMESTRE 2022

PROGRAMA	3º QUADRIMESTRE 2022				
Projeto Atividade	01/09/2022 a 31/12/2022				
	Empenhado no período	Liquidado no período	Pago no período	A liquidar	Total de Crédito
ADMINISTRAÇÃO GERAL					
GESTÃO DO PODER EXECUTIVO					
Manutenção e Estruturação dos Estabelecimentos de Saúde	R\$ 2.212,57	R\$ 4.074,82	R\$ 4.784,99	R\$ -	R\$ 241.740,57
Enfrentamento da Emergência COVID 19	R\$ -	R\$ -	R\$ -	R\$ -	R\$ 116,00
Manutenção dos Serviços Administrativos	R\$ 1.473.181,46	R\$1.507.037,78	R\$ 1.511.716,76	R\$ -	R\$ 46.804,85
Manutenção de Viaturas	R\$ 369.551,46	R\$ 609.043,79	R\$ 380.480,77	R\$ -	R\$ 393.879,49
Manutenção do Conselho Municipal de Saúde	R\$ -	R\$ -	R\$ -	R\$ -	R\$ 17.584,00
Pessoal Ativo e Encargos - FMS	R\$ 8.560.445,01	R\$5.726.569,74	R\$ 35.508.418,89	R\$ -	R\$ 1.332.406,52
ATENÇÃO BÁSICA					
MAIS CUIDADO MAIS SAÚDE					
Manutenção e Estruturação dos Estabelecimentos de Saúde	R\$ 6.674.676,43	R\$ 7.624.188,53	R\$ 7.542.780,49	R\$ -	R\$ 3.668.250,95
Manutenção do Conselho Municipal dos Povos Indígenas	R\$ 40,00	R\$ 171,00	R\$ 171,00	R\$ -	R\$ 4.900,00
Práticas Integrativas Populares e Complementares	R\$ -	R\$ -	R\$ -	R\$ -	R\$ 90,00

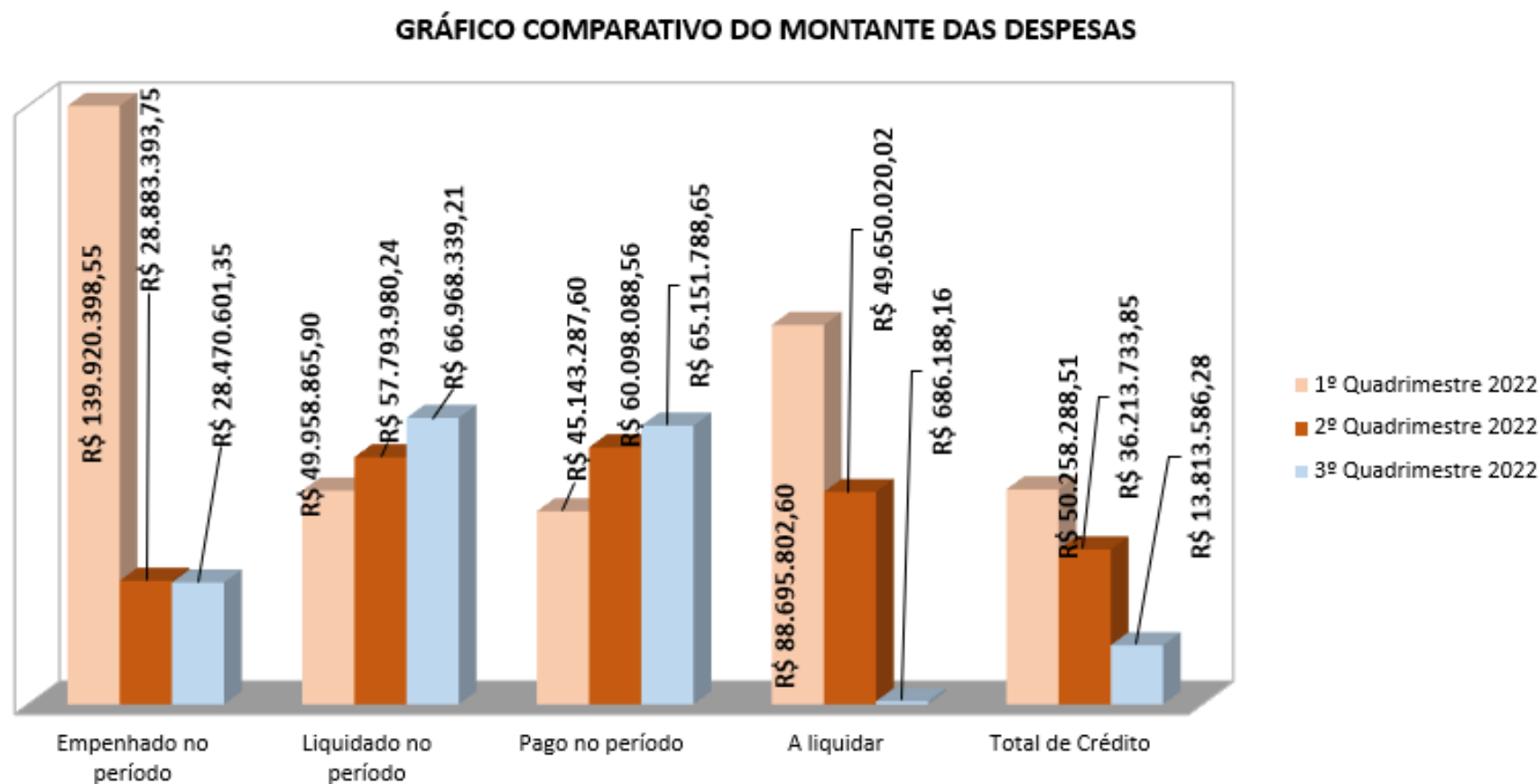
Desenvolvimento de Ações de Saúde nas Comunidades	R\$ -	R\$ -	R\$ -	R\$ -	R\$ 2.040,00
Manutenção do Projeto Saúde Prisional	R\$ 635,40	R\$ 927,00	R\$ 927,00	R\$ -	R\$ 4.894,75
Manutenção do Primeira Infância Melhor	R\$ 18.559,19	R\$ 19.970,41	R\$ 3.561,52	R\$ -	R\$ 55.907,42
Manutenção da Atenção Primária da Saúde	R\$ 57.389,97	R\$ 2.193.976,58	R\$ 2.112.473,93	R\$ -	R\$ 980.462,00
ASSISTÊNCIA HOSPITALAR E AMBULATORIAL					
MAIS CUIDADO MAIS SAÚDE					
Estruturação dos Estabelecimentos de Saúde	R\$ 902.011,18	R\$ 215.823,02	R\$ 132.445,56	R\$ 686.188,16	R\$ 1.551.082,62
Manutenção Média e Alta Complexidade	R\$ 8.760.045,79	R\$ 16.398.055,20	R\$ 15.199.618,79	R\$ -	R\$ 4.922.257,34
SUPOORTE PROFILATICO E TERAPEUTICO					
MAIS CUIDADO MAIS SAÚDE					
Manutenção TFD	R\$ 803.298,50	R\$ 970.212,60	R\$ 946.698,34	R\$ -	R\$ 109.283,85
Manutenção da Assistência Farmacêutica	R\$ 813.263,02	R\$ 1.448.918,42	R\$ 1.575.278,37	R\$ -	R\$ 317.833,31
VIGILÂNCIA SANITÁRIA					
MAIS CUIDADO MAIS SAÚDE					
Aquisição de Veículos	R\$ -	R\$ -	R\$ -	R\$ -	R\$ 10,00
Manutenção da Vigilância Sanitária	R\$ 5.767,58	R\$ 15.671,14	R\$ 13.087,01	R\$ -	R\$ 25.000,42

VIGILÂNCIA EPIDEMIOLOGICA					
MAIS CUIDADO MAIS SAÚDE					
Manutenção da Vigilância em Saúde	R\$ 16.832,24	R\$ 80.735,47	R\$ 75.000,73	R\$ -	R\$ 108.559,02
OUTROS ENCARGOS ESPECIAIS					
ENCARGOS ESPECIAIS					
Despesas de Exercícios Anteriores	R\$ 12.691,55	R\$ 152.963,71	R\$ 144.344,50		R\$ 30.479,17
Restituições e Convênios	R\$ -	R\$ -	R\$ -	R\$ -	R\$ 4,00
TOTAL	R\$ 28.470.601,35	R\$ 66.968.339,21	R\$ 65.151.788,65	R\$ 686.188,16	R\$ 13.813.586,28

TABELA 15 – COMPARATIVO ENTRE OS QUADRIMESTRES DA DESPESA COM PROGRAMAS E PROJETOS MUNICIPAIS

	1º Quadrimestre 2022	2º Quadrimestre 2022	3º Quadrimestre 2022
Empenhado no período	R\$ 139.920.398,55	R\$ 28.883.393,75	R\$ 28.470.601,35
Liquidado no período	R\$ 49.958.865,90	R\$ 57.793.980,24	R\$ 66.968.339,21
Pago no período	R\$ 45.143.287,60	R\$ 60.098.088,56	R\$ 65.151.788,65
A liquidar	R\$ 88.695.802,60	R\$ 49.650.020,02	R\$ 686.188,16
Total de Crédito	R\$ 50.258.288,51	R\$ 36.213.733,85	R\$ 13.813.586,28

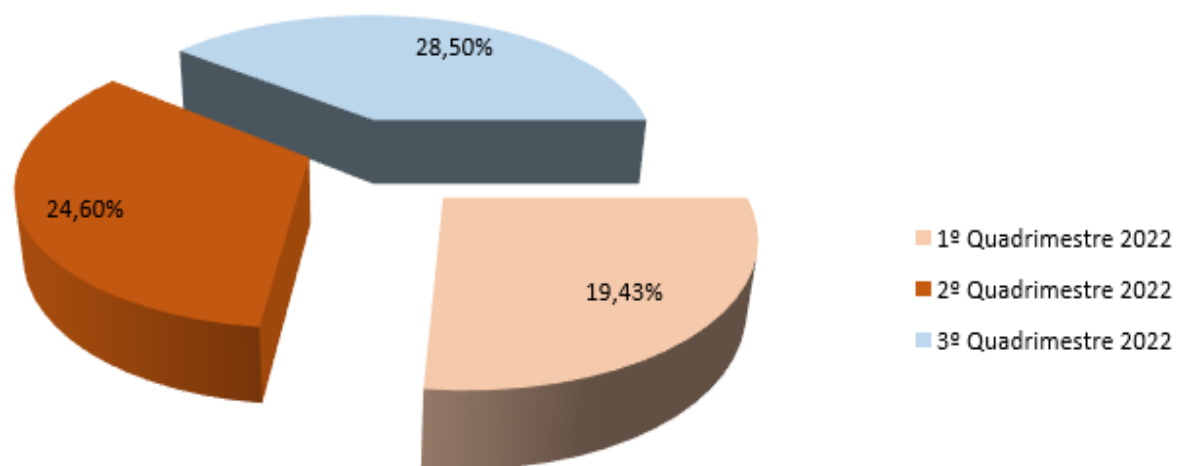
Gráfico 10 GRÁFICO COMPARATIVO ENTRE OS QUADRIMESTRES DA DESPESA COM PROGRAMAS E PROJETOS MUNICIPAIS



Fonte: IPM - Gestão Pública

Gráfico 11 GRÁFICO COMPARATIVO DO PERCENTUAL APLICADO EM SAÚDE – ASPS

GRÁFICO COMPARATIVO DO PERCENTUAL APLICADO NA SAÚDE - ASPS



6. RECEITAS ORIUNDAS DE EMENDAS

TABELA 16 – RECURSOS ORIUNDOS DE EMENDAS PRIMEIRO QUADRIMESTRE 2022

RECURSOS ORIUNDOS DE EMENDAS - PRIMEIRO QUADRIMESTRE 2022						
ANO	EMENDA	PROPOSTA	PROPONENTE	VALOR (R\$)	FINALIDADE	UNIDADES
2021	2E+07	12094476000/1210-03	ONYX LORENZONI	100.000,00	ESTRUTURAÇÃO DE UNIDADES	ARTHUR SHIMITH; BARRA; SERGIO BRTH; BOLAXA; POSTO IV; PPV; SANTA TEREZA
2021	2,1E+07	12094476000/1210-01	AFONSO HAMM	16.175,00	ESTRUTURAÇÃO DE UNIDADES	MARLUZ
2021	2,1E+07	12094476000/1210-02	AFONSO HAMM	483.825,00	ESTRUTURAÇÃO DE UNIDADES	BGVIII; POSTO4; BERNADETH; CAIC; DOMINGUES PETROLINE; CIDADE DE AGUEDA; HUMAITÁ; CASTELO BRANCO; SÃO MIGUEL; ILHA DOS MARINHEIROS; POVO NOVO; QUERENCIA; QUINTA; SANTA ROSA; SÃO JOÃO, SÃO MIGUEL; SENANDES; TAIM; ILHA DA TOROTAMA.
2021	8,1E+07	12094476000/1210-05	RELATOR GERAL	224.000,00	ESTRUTURAÇÃO DE UNIDADES	PARQUE MARINHA; RITA LOBATO; HIDRAÚLICA; JUNÇÃO PÁRQUE SÃO PEDRO; SERGIO BRIT, PROFILURB; QUINTA
2021	8,1E+07		RELATOR GERAL	250.000,00	CUSTEIO DA ATENÇÃO PRIMÁRIA	
2021	2E+07		MARIA DO ROSÁRIO	200.000,00	CUSTEIO DA ATENÇÃO PRIMÁRIA	
2021	4,1E+07		NEREU CRISPIM	78.000,00	MÉDICA E ALTA COMPLEXIDADE	CNES INDICADO SANTA CASA
2021	9032021		ALCEU MOREIRA	219.993,00	INVESTIMENTO APOIO A COVID	AQUISIÇÃO DE AMBULÂNCIA

2022		41840001	LUIS CARLOS HEINZE	110.487,00	CUSTEIO DOS SERVIÇOS DE ATENÇÃO PRIMÁRIA	UNIDADE DA VILA DA QUINTA
2022		12094476000122-005	GIOVANI FELTES	170.000,00	ESTRUTURAÇÃO DA REDE DE SERVIÇOS	LGBTQI
2022		36610016	HENRIQUE FONTANA	50.000,00	CUSTEIO DA ATENÇÃO PRIMÁRIA	ESCOLA MARIA LUIZA LUZARD
2022		12094476000122-04	AFONSO HAMM	283.817,00	AQUISIÇÃO DE UNIDADE MÓVEL	AQUISIÇÃO DE AMBULÂNCIA
2022		360004494692/02-200	NEREU CRISPIM	100.000,00	INCREMENTO MAC	CADASTRO PAM – PARA PAGTO EXAMES
2022		120944760001/22-006	NEREU CRISPIM	70.000,00	CUSTEIO DA ATENÇÃO PRIMÁRIA	VEÍCULO+COMPUTADOR
2022	7,1E+07	3600004494752/02-200	BAMCADA DO RGS	150.000,00	INCREMENTO MAC	
VALOR TOTAL				2.506.297,00		

TABELA 17 – RECURSOS ORIUNDOS DE EMENDAS SEGUNDO QUADRIMESTRE 2022

RECURSOS ORIUNDOS DE EMENDAS - SEGUNDO QUADRIMESTRE/2022						
EMENDA	PROPONENTE	FINALIDADE	UNIDADES	VALOR (R\$)	DATA ENTRADA	PD
PROA 2220000068155 (ESTADO/RS)	ELIZANDRO SABINO	ESTRUTURAÇÃO DAS UNIDADES	PARQUE MARINHA E DEMAIS UNIDADES DE URG. E EMERGÊNCIA	R\$ 100.000,00	30/6/2022	34142/22
360004444692/02-200	NEREU CRISPIM	INCREMENTO MAC	CENTRO DE ESTIMULAÇÃO PRECOCE AUTISMO	R\$ 100.000,00	15/6/2022	
12094476000/122005	GIOVANI FELTES	ESTRUTURAÇÃO DA REDE DE ATENÇÃO BÁSICA	PROGRAMA LGBTI E APOIO AS UNIDADES ESF	R\$ 169.275,00	28/6/2022	37618/22

120994476000/1220-05	NEREU CRISPIM	ESTRUTURAÇÃO DA REDE DE ATENÇÃO BÁSICA	AQUISIÇÃO DE VEÍCULO	R\$ 65.532,00	24/6/2022	33940/22
12094476000/122007	NEREU CRISPIM/GIOVANI FELTES	ESTRUTURAÇÃO DA REDE DE ATENÇÃO BÁSICA	AQUISIÇÃO DE COMPUTADOR	R\$ 4.981,00	24/6/2022	33950/22
36610018	LUIS CARLOS HENZ	CUSTEIO ATENÇÃO PRIMÁRIA	APOIO AO PROJETO MARIA LUCIA LUZARD - AUTISMO CUSTEIO SERVIÇOS UNIDADE VILA DA QUINTA	R\$ 160.487,00	20/6/2022	33895/22
81000312	RELATOR GERAL	CUSTEIO ATENÇÃO PRIMÁRIA	UNIDADES DE SAÚDE	R\$ 600.000,00	30/6/2022	Em análise de- manda
12094.476000/1220-04	AFONSO HAMM	AQUISIÇÃO DE UNIDADE MÓVEL	AMBULÂNCIA	R\$ 283.817,00	EM ANÁLISE NO FNS	
12094.476000/1220-08	OSMAR TERRA	MATERIAL PERMANENTE	ULTRASSOM E ESTRUTURAÇÃO DO ESPAÇO DE ATENDIMENTO	R\$ 199.876,00	EM ANÁLISE NO FNS	
VALOR TOTAL				R\$ 1.683.968,00		

No Terceiro Quadrimestre de 2022, considerando vedação devido período eleitoral, não houveram valores recebidos de emendas.

TABELA 18. APLICAÇÃO DOS RECURSOS ORIUNDOS DE EMENDAS

APLICAÇÃO EMENDAS 2022 – SMS TERCEIRO QUADRIMESTRE								
QUANTI- DADE	DESCRIÇÃO	VALOR UNI- TÁRIO	VALOR TOTAL	DESTINO	PROPOSTA	INDICAÇÃO DA EMENDA	PD	SITUA- ÇÃO
1	PROJETOR MULTIMÍDIA	R\$ 5.448,00	R\$ 5.448,00	PROGRA- MAS	12094.476000/1220- 05	GIOVANI FELTES	37618/22	CON- CLUÍDA
1	TELA DE PROJEÇÃO	R\$ 962,00	R\$ 962,00	PROGRA- MAS	12094.476000/1220- 05	GIOVANI FELTES	37618/22	CON- CLUÍDA
1	IMPRESSORA A LASER	R\$ 2.620,00	R\$ 2.620,00	PROGRA- MAS	12094.476000/1220- 05	GIOVANI FELTES	37618/22	CON- CLUÍDA
13	AR CONDICIONADO	R\$ 1.970,00	R\$ 11.820,00	PROGRA- MAS E UBSF POSTO 4	12094.476000/1220- 05	GIOVANI FELTES	37618/22	CON- CLUÍDA
2	TABLETS 10 POLEGADAS	R\$ 4.090,00	R\$ 8.180,00	PROGRA- MAS	12094.476000/1220- 05	GIOVANI FELTES	37618/22	CON- CLUÍDA
5	MESAS GINECOLÓGICAS	R\$ 1.697,00	R\$ 3.394,00	PROGRA- MAS	12094.476000/1220- 05	GIOVANI FELTES	37618/22	CON- CLUÍDA
5	COMPUTADORES PORTATIL	R\$ 5.936,00	R\$ 11.872,00	PROGRA- MAS	12094.476000/1220- 05	GIOVANI FELTES	37618/22	CON- CLUÍDA
3	MESA DE ESCRITÓRIO	R\$ 623,00	R\$ 1.869,00	PROGRA- MAS	12094.476000/1220- 05	GIOVANI FELTES	37618/22	CON- CLUÍDA
12	CADEIRAS SEM BRAÇOS E SEM REGULA- GEM E RODIZIO	R\$ 225,00	R\$ 1.350,00	PROGRA- MAS	12094.476000/1220- 05	GIOVANI FELTES	37618/22	CON- CLUÍDA
5	ARMÁRIO	R\$ 988,00	R\$ 2.964,00	PROGRA- MAS	12094.476000/1220- 05	GIOVANI FELTES	37618/22	CON- CLUÍDA
2	COMPUTADOR DESKTOP	R\$ 4.981,00	R\$ 9.962,00	PROGRA- MAS	12094.476000/1220- 05	GIOVANI FELTES	37618/22	CON- CLUÍDA

3	COMPRESSOR ODONTOLÓGICO	R\$ 4.035,00	R\$ 12.015,00	UBSFS	12094.476000/1220-05	GIOVANI FELTES	37618/22	CON- CLUÍDA
1	ESFIGNOMANOMETRO INFANTIL	R\$ 123,00	R\$ 123,00	UBSFS	12094.476000/1220-05	GIOVANI FELTES	37618/22	CON- CLUÍDA
2	BISTURI ELÉTRICO	R\$ 13.473,00	R\$ 26.946,00	PROGRA- MAS	12094.476000/1220-05	GIOVANI FELTES	37618/22	CON- CLUÍDA
1	CADEIRA ODONTOLÓGICA	R\$ 17.084,00	R\$ 17.084,00	UBSFS	12094.476000/1220-05	GIOVANI FELTES	37618/22	CON- CLUÍDA
6	CÂMERA ESCURAS ODONTOLÓGICA	R\$ 279,00	R\$ 1.674,00	UBSFS	12094.476000/1220-05	GIOVANI FELTES	37618/22	CON- CLUÍDA
1	ESCADA DOIS DEGRAUS	R\$ 302,00	R\$ 302,00	PROGRA- MAS	12094.476000/1220-05	GIOVANI FELTES	37618/22	CON- CLUÍDA
1	VEÍCULO 05 LUGARES	R\$ 65.532,00	R\$ 65.532,00	APOIO A REDE DE SERVI- ÇOS DA ATENÇÃO PRIMÁRIA	12094.4760000/1220-06	NEREU CRISPIM	33940/202 2	CON- CLUÍDA
Valor Total aplicado:		R\$ 130.368,00	R\$ 184.117,00					

7. Anexos

Anexo 1 – Balancete da Receita

Anexo 2 – Balancete Transferências de Recursos do SUS – União

Anexo 3 – Balancete Transferências de Recursos do SUS – Estado

Anexo 4 – Balancete Transferências de Recursos do SUS – Outras Receitas

Anexo 5 – Balancete Transferências de Recursos do SUS – Município ASPS

Anexo 6 – Balancete Transferências de Recursos do SUS - Livre

Anexo 7 – Balancete da Despesa

Anexo 8 – Despesa de Custeio com Material Farmacológico

Anexo 9 – Despesa de Custeio com Material Hospitalar

Anexo 10 – Despesa de Custeio com Material Odontológico

Anexo 11 – Despesa de Custeio com Outros Materiais de Distribuição Gratuita Saúde

Anexo 12 – Despesa de Custeio com Medicamentos para uso Domiciliar

Anexo 13 – Despesa de Custeio com Pessoal e Encargos sociais

Anexo 14 – Despesas de Investimentos com Obras e instalações

Anexo 15 – Despesas de Investimentos com Aquisição de imóveis

Anexo 16 – Despesas de Investimentos com Equipamentos e Material Permanente

Anexo 17 – Despesas com Substituição de MOC