



PREFEITURA MUNICIPAL DO RIO GRANDE
Secretaria de Município da Saúde

Relatório de Gestão Segundo Quadrimestre/2023
Relatório Financeiro

Sr(a) Zelionara Pereira Branco
Secretária de Município da Saúde

Rio Grande, RS
2023

Secretaria de Município da Saúde

Relatório Financeiro Segundo Quadrimestre/2023

Relatório Financeiro apresenta o Balancete da Receita, Balancete das Despesas referentes ao Segundo Quadrimestre de 2023.

Sr(a) Zelionara Pereira Branco
Secretária de Município da Saúde

Rio Grande, RS
2023

APRESENTAÇÃO

O município do Rio Grande possui uma população estimada de 211.965 mil habitantes, segundo dados de estimativa do Instituto Brasileiro de Geografia e Estatística (IBGE) para o ano de 2020. Compõe o território de abrangência da 3ª Coordenadoria Regional de Saúde/Secretaria Estadual de Saúde, na Região de Saúde de nº 10 e ainda não possui gestão plena de todos os serviços sob o seu território. A estrutura do relatório está baseada em Resolução da Mesa Diretora do Conselho Municipal de Saúde de Rio Grande. O presente Relatório Financeiro apresenta o Balancete da Receita e o Balancete das Despesas referentes ao 2º Quadrimestre de 2023.

Destacamos que a nova gestão da Secretaria de Município da Saúde iniciou seus trabalhos a partir de Janeiro de 2021.

Sr(a) Zelionara Pereira Branco
Secretária de Município da Saúde

LISTA DAS ABREVIATURAS

IBGE – Instituto Brasileiro de Geografia e Estatística

ITBI – Imposto de Transmissão de Bens

ITR – Imposto sobre Propriedades Territorial Rural

IPTU – Imposto Predial e Territorial Urbano

IRRF – Imposto Renda Retido na Fonte

ISS – Imposto Sobre Serviços

ICMS – Imposto Sobre Circulação de Mercadorias e Serviço

IPVA – Imposto Sobre a Propriedade de Veículos Automotores

IPI – Imposto Sobre Produtos Industrializados.

ASPS - Ações e Serviços Públicos de Saúde

ÍNDICE DE TABELA

Tabela 1. TABELA DO BALANCETE DA RECEITA DE IMPOSTOS E TRANSF. CONSTITUCIONAIS E LEGAIS VINCULADAS A SAÚDE REFERENTE 2º QUADRIMESTRE 2023.....	10
Tabela 2. TABELA DA RECEITA APLICADA À SAÚDE.....	12
Tabela 3. TABELA DO BALANCETE DA APLICAÇÃO DAS RECEITAS DE TRANSFERÊNCIAS DE RECURSOS DO SUS REFERENTE AO 2º QUADRIMESTRE 2023.....	12
Tabela 4 TABELA DO BALANCETE DA DESPESA REFERENTE AO 2º QUADRIMESTRE 2023.....	16-17
Tabela 5 TABELA DAS DESPESAS DE CUSTEIO COM MATERIAL DE CONSUMO REFERENTE AO 2º QUADRIMESTRE 2023.....	20
Tabela 6 TABELA DAS DESPESAS DE CUSTEIO COM ENTREGA E DISPENSAÇÃO REFERENTE AO 2º QUADRIMESTRE 2023.....	22
Tabela 7 TABELA DAS DESPESAS DE CUSTEIO COM PESSOAL E ENCARGOS SOCIAIS.....	23
Tabela 8 TABELA DAS DESPESAS DE INVESTIMENTOS OBRAS E INSTALAÇÕES, REFORMAS E/OU MANUTENÇÃO PREDIAL.....	..27
Tabela 9 TABELA DAS DESPESAS DE INVESTIMENTO COM AQUISIÇÃO DE IMÓVEL.....	28
Tabela 10 TABELA DAS DESPESAS DE INVESTIMENTO COM EQUIPAMENTOS E MATERIAL PERMANENTE.....	29
Tabela 11 TABELA MONTANTE DAS DESPESAS COM TERCEIRIZAÇÃO DAS AÇÕES E SERVIÇOS PÚBLICOS EM SAÚDE REFERENTE AO 2º QUADRIMESTRE 2023.....	31
Tabela 12 TABELA DA DESPESA COM PROGRAMAS E PROJETOS MUNICIPAIS REFERENTE AO 3º QUADRIMESTRE 2022.....	34-36
Tabela 13 TABELA DA DESPESA COM PROGRAMAS E PROJETOS MUNICIPAIS REFERENTE AO 2º QUADRIMESTRE 2023.....	36-38
Tabela 14 TABELA DA DESPESA COM PROGRAMAS E PROJETOS MUNICIPAIS REFERENTE AO 2º QUADRIMESTRE 2023.....	39-41
Tabela 15 TABELA COMPARATIVO ENTRE OS QUADRIMESTRES DA DESPESA COM PROGRAMAS E PROJETOS MUNICIPAIS.....	42
Tabela 16 TABELA DOS RECURSOS ORIUNDOS DE EMENDAS PARLAMENTARES 2º QUADRIMESTRE DE 2023.....	44
Tabela 17 TABELA DOS RECURSOS ORIUNDOS DE EMENDAS PARLAMENTARES 2º QUADRIMESTRE.....	44
Tabela 18 TABELA DO DESCRITIVO DA APLIAÇÃO DOS RECURSOS DE EMENDAS PARLAMENTARES.....	45

ÍNDICE DE GRÁFICOS

Gráfico 1 GRÁFICO COMPARATIVO DAS RECEITAS DE IMPOSTOS E TRANSF. CONSTITUCIONAIS E LEGAIS VINCULADAS A SAÚDE REFERENTE 2º QUAD. 2023.....	11
Gráfico 2 GRÁFICO COMPARATIVO DA APLICAÇÃO DAS RECEITAS DE TRANSFERÊNCIAS DE RECURSO DO SUS REFERENTE AO 2º QUADRIMESTRE 2023.....	13
Gráfico 3 COMPARATIVO DAS RECEITAS DE TRANSFERÊNCIAS DOS RECURSOS DO SUS POR QUADRIMESTRE.....	14
Gráfico 4 GRÁFICO COMPARATIVO DO PERCENTUAL APLICADO NA SAÚDE – ASPs.....	15
Gráfico 5 GRÁFICO COMPARATIVO DO BALANCETE DA DESPESA DO 2º QUADRIMESTRE 2023.....	18
Gráfico 6 GRÁFICO COMPARATIVO DAS DESPESAS COM MATERIAL DE CONSUMO REFERENTE AO 2º QUADRIMESTRE 2023	24
Gráfico 7 GRÁFICO COMPARATIVO DAS DESPESAS COM MATERIAL DE CONSUMO ENTREGA E DISPENSAÇÃO REFERENTE AO 2º QUADRIMESTRE 2023.....	25
Gráfico 8 GRÁFICO COMPARATIVO DAS DESPESAS COM PESSOAL E ENCARGOS SOCIAIS REFERENTE AO 2º QUADRIMESTRE 2023.....	26
Gráfico 9 GRÁFICO COMPARATIVO DAS DESPESAS COM EQUIPAMENTO, INSTALAÇÕES E MATERIAL PERMANENTE REFERENTE AO 2º QUADRIMESTRE 2023.....	30
Gráfico 10 GRÁFICO COMPARATIVO DO MONTANTE DAS DESPESAS DECORRENTES DE CONTRATOS DE TERCEIRIZAÇÃO REFERENTE AO 2º QUADRIMESTRE 2023	32
Gráfico 11 GRÁFICO COMPARATIVO DO MONTANTE DAS DESPESAS COM PROGRAMAS E PROJETOS MUNICIPAIS REFERENTE AO 2º QUADRIMESTRE 2023.....	43

SUMÁRIO

1. Balancete da Receita	08-09
2. Balancete da Despesa.....	16
3. Montante das Despesas	19
3.1. Despesa de Custeio.....	19
3.1. A) Despesa de Custeio - Material de Consumo.....	19
3.1. B) Despesa de Custeio - Entrega e Dispensação de Medicamentos e Materiais para Distribuição Gratuita.....	21
3.1. C) Despesa de Custeio - Pessoal e Encargos Sociais	23
3.2. Despesas de investimentos	27
3.2. A) Despesas de investimentos - Obras e Instalações, Reformas e/ou Manutenção Predial.....	27
3.2. B) Despesas de investimentos - Aquisição de Imóveis	28
3.2. C) Despesas de investimentos - Equipamento e Instalações e Material Permanente.....	29
4. Montante das Despesas com Terceirização das Ações e Serviços Públicos em Saúde.....	31
5. Despesas com Programas e Projetos Municipais por temas contendo Valor Inicial, Valor de Crédito, e Total de Gastos Somados.....	33
6. Recursos Oriundos de Emendas Parlamentares.....	44

Capítulo 1 Balancete da Receita

A Receita de Impostos e Transferências Constitucionais e Legais Vinculadas a saúde , teve no 3º quadrimestre de 2022 um total de **R\$ 173.184.318,44** (cento e setenta e três milhões, cento e oitenta e quatro mil, trezentos e dezoito reais com quarenta e quatro centavos), no 1º Quadrimestre de 2023 um total de **R\$ 203.189.377,74** (duzentos e três milhões, cento e oitenta e nove mil, trezentos e setenta e sete reais com setenta e quatro centavos), e no 2º Quadrimestre de 2023 um total de **R\$ 186.873.234,16** (cento e oitenta e seis milhões, oitocentos e setenta e três mil, duzentos e trinta e quatro reais com dezesseis centavos). A Aplicação das Receitas de Transferência de Recurso do SUS, teve 3º Quadrimestre de 2022 um total de **R\$ 66.827.972,45** (sessenta e seis milhões, oitocentos e vinte e sete mil, novecentos e setenta e dois reais com quarenta e cinco centavos), no 1º Quadrimestre de 2023 um total de **R\$ 57.657.399,76** (cinquenta e sete milhões, seiscentos e cinquenta e sete mil, trezentos e noventa e nove reais com setenta e seis centavos), e no 2º Quadrimestre de 2023 um total de **R\$ 64.820.979,29** (sessenta e quatro milhões, oitocentos e vinte mil, novecentos e setenta e nove reais com vinte e nove centavos).

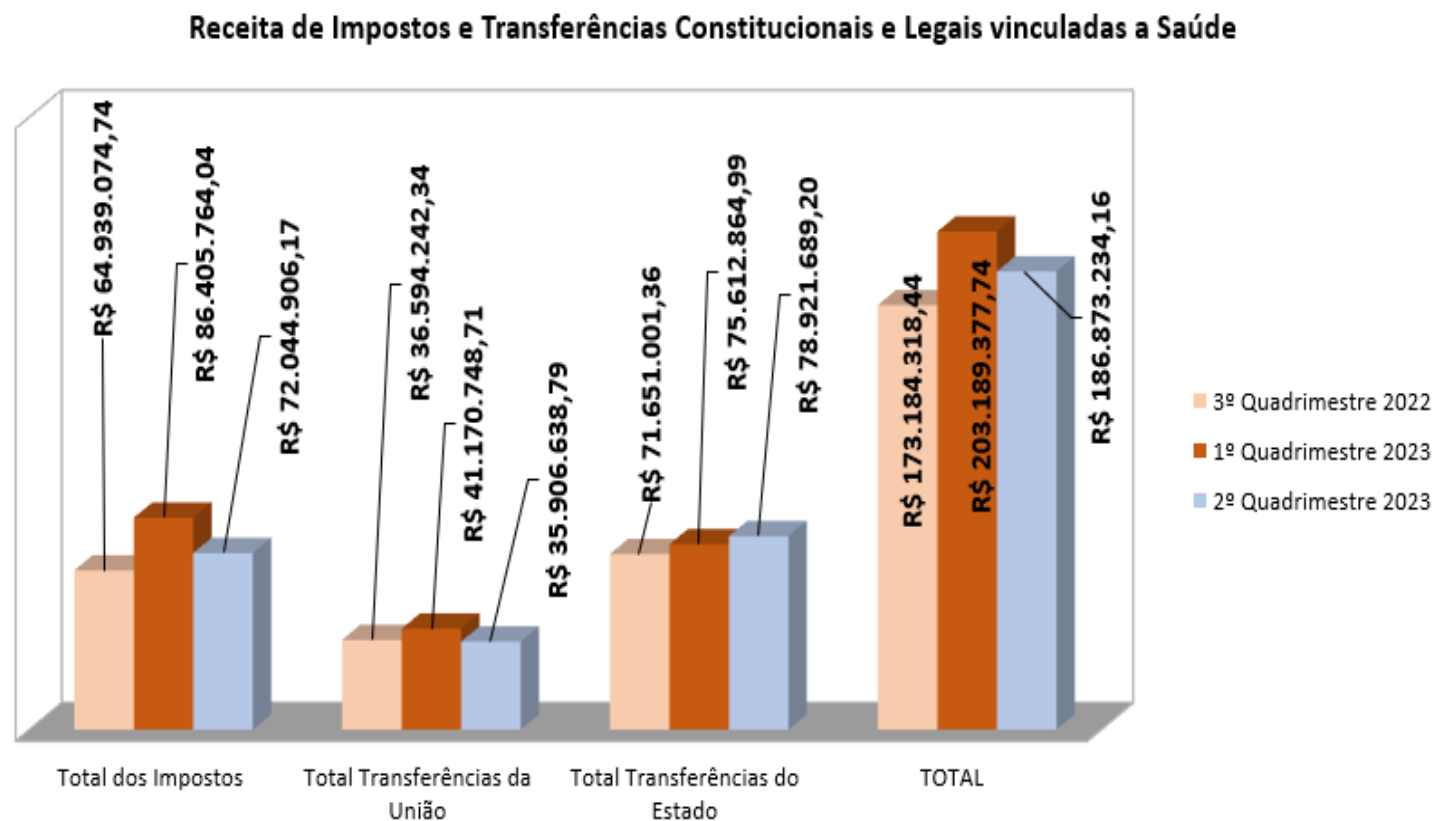
Como verificamos na tabela abaixo em relação a arrecadação dos impostos o **ITR** não houve arrecadação desse imposto em nenhum dos três últimos quadrimestres. O Município arrecadou com **ITPU** no 3º quadrimestre de 2022 **R\$ 1.458.110,55** (um milhão, quatrocentos e cinquenta e oito mil, cento e dez reais com cinquenta e cinco centavos), no 1º Quadrimestre de 2023 um total de **R\$ 15.689.164,40** (quinze milhões, seiscentos e oitenta e nove mil, cento e sessenta e quatro reais com quarenta centavos), e no 2º Quadrimestre de 2023 **R\$ 6.159.611,74** (seis milhões, cento e cinquenta e nove mil, seiscentos e onze reais com setenta e quatro centavos). No 3º Quadrimestre de 2022 o valor de **R\$ 15.413.886,12** (quinze milhões, quatrocentos e treze mil, oitocentos e oitenta e seis reais com doze centavos) com **IRRF**, no 1º Quadrimestre de 2023 **R\$ 14.547.034,96** (quatorze milhões, quinhentos e cinquenta e sete mil, trinta e quatro reais com noventa e seis centavos), e no 2º Quadrimestre de 2023 **R\$ 14.915.148,39** (quatorze milhões, novecentos e quinze mil, cento e quarenta e oito reais com trinta e nove centavos). No 3º Quadrimestre de 2022 o valor de **R\$ 3.592.572,29** (três milhões, quinhentos e noventa e dois mil, quinhentos e setenta e dois reais com vinte e nove centavos), no 1º Quadrimestre de 2023 **R\$ 3.785.322,83** (três milhões, setecentos e oitenta e cinco mil, trezentos e vinte e dois reais com oitenta e três

centavos), e no 2º Quadrimestre de 2023 **R\$ 3.486.311,04** (três milhões, quatrocentos e oitenta e seis mil, trezentos e onze reais com quatro centavos) com **ITBI**. No 3º Quadrimestre de 2022 o valor de **R\$ 42.291.432,62** (quarenta e dois milhões, duzentos e noventa e um mil, quatrocentos e trinta e dois reais com sessenta e dois centavos), no 1º Quadrimestre de 2023 **R\$ 48.539.898,58** (quarenta e oito milhões, quinhentos e trinta e nove mil, oitocentos e noventa e oito reais com cinquenta e oito centavos), e no 2º Quadrimestre de 2023 **R\$ 42.783.382,34** (quarenta e dois milhões, setecentos e oitenta e três mil, trezentos e oitenta e dois reais com trinta e quatro centavos) com **ISS**. Obtivemos uma Transferência da União no 3º Quadrimestre de 2022 tivemos valor de **R\$ 36.594.242,34** (trinta e seis milhões, quinhentos e noventa e quatro mil, duzentos e quarenta e dois reais com trinta e quatro centavos), no 1º Quadrimestre de 2023 **R\$ 41.170.748,71** (quarenta e um milhões, cento e setenta mil, setecentos e quarenta e oito reais com setenta e um centavos), e no 2º Quadrimestre de 2023 **R\$ 35.906.638,79** (trinta e cinco milhões, novecentos e seis mil, seiscentos e trinta e oito reais com setenta e nove centavos). Nesse mesmo período ocorreu uma Transferência do Estado no 3º Quadrimestre de 2022 **R\$ 71.651.001,36** (setenta e um milhões, seiscentos e cinquenta e um mil, e um reais com trinta e seis centavos), no 1º Quadrimestre de 2023 **R\$ 75.612.864,99** (setenta e cinco milhões, seiscentos e doze mil, oitocentos e sessenta e quatro reais com noventa e nove), e no 2º Quadrimestre de 2023 **R\$ 78.921.689,20** (setenta e oito milhões, novecentos e vinte e um, seiscentos e oitenta e nove reais com vinte centavos).

Tabela 1. TABELA DO BALANCETE DA RECEITA DE IMPOSTOS E TRANSFERÊNCIAS CONSTITUCIONAIS E LEGAIS QUE CONSTITUEM O REPASSE A SAÚDE REFERENTE AO 2º QUADRIMESTRE 2023:

RECEITAS	3º Quadrimestre 2022 01/09/2022 a 31/12/2022	1º Quadrimestre 2023 01/01/2023 a 30/04/2023	2º Quadrimestre 2023 01/05/2023 a 31/08/2023
Total dos Impostos	R\$ 64.939.074,74	R\$ 86.405.764,04	R\$ 72.044.906,17
ITR	R\$ 0,00	R\$ 0,00	R\$ 0,00
IPTU	R\$ 1.458.110,55	R\$ 15.689.164,40	R\$ 6.159.611,74
IRRF	R\$ 15.413.886,12	R\$ 14.547.034,96	R\$ 14.915.148,39
ITBI	R\$ 3.592.572,29	R\$ 3.785.322,83	R\$ 3.486.311,04
ISS	R\$ 42.291.432,62	R\$ 48.539.898,58	R\$ 42.783.382,34
Multas e Juros de Mora de Impostos	R\$ 116.478,18	R\$ 24.834,45	R\$ 1.747.003,01
Multas e Juros de Mora da Dívida Ativa	R\$ 122.535,81	R\$ 530.982,19	R\$ 564.041,25
Dívida Ativa de Impostos	R\$ 1.944.059,17	R\$ 3.288.526,63	R\$ 2.389.408,40
Total Transferências da União	R\$ 36.594.242,34	R\$ 41.170.748,71	R\$ 35.906.638,79
Cota-Parte FPM (100%)	R\$ 36.053.983,79	R\$ 41.124.989,47	R\$ 35.895.095,99
Cota-Parte ITR (100%)	R\$ 540.258,55	R\$ 45.759,24	R\$ 11.542,80
Lei Compl. Nº 87/96 – Lei Kandir (100%)	R\$ 0,00	R\$ 0,00	R\$ -00
Total da Transferências do Estado	R\$ 71.651.001,36	R\$ 75.612.864,99	R\$ 78.921.689,20
Cota-Parte do ICMS (100%)	R\$ 62.660.881,23	R\$ 56.944.454,69	R\$ 66.567.658,87
Cota -Parte do IPVA (100%)	R\$ 8.373.665,11	R\$ 18.081.810,92	R\$ 11.736.942,30
Cota Parte do IPI – Exportação (100%)	R\$ 616.455,02	R\$ 586.599,38	R\$ 617.088,03
TOTAL	R\$ 173.184.318,44	R\$ 203.189.377,74	R\$ 186.873.234,16

Gráfico 1 GRÁFICO COMPARATIVO DAS RECEITAS DE IMPOSTOS E TRANSFERÊNCIAS CONSTITUCIONAIS E LEGAIS VINCULADAS A SAÚDE REFERENTE 2º QUADRIMESTRE 2023



Fonte: Secretaria de Município da Fazenda - Núcleo de arrecadação

Tabela 2. TABELA DA RECEITA APLICADA À SAÚDE

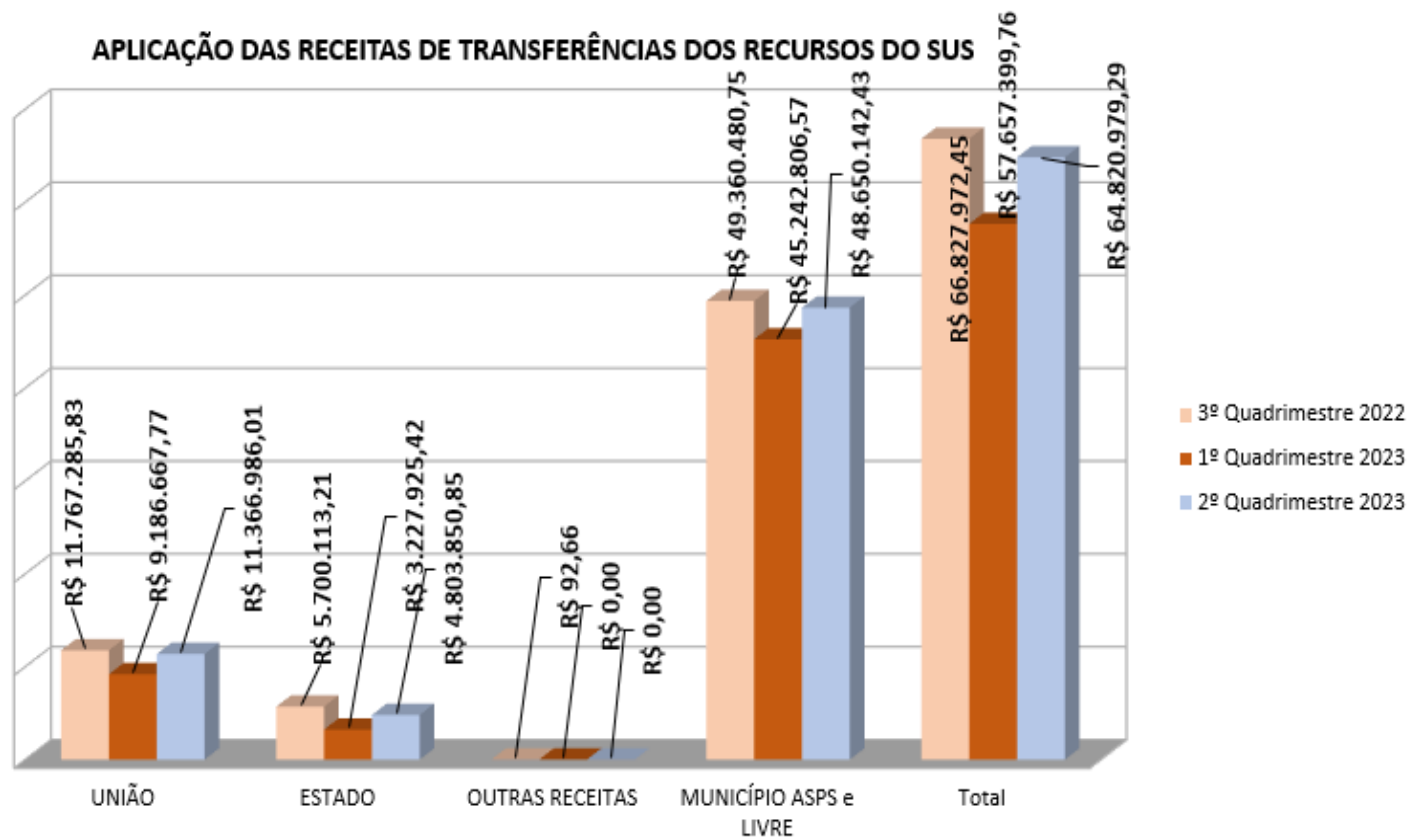
RECEITAS	3º Quadrimestre 2022		1º Quadrimestre 2023		2º Quadrimestre 2023	
	TOTAL RECEITA	TOTAL APLICADO SAÚDE / 28,05%	TOTAL RECEITA	TOTAL APLICADO SAÚDE / 22,27%	TOTAL RECEITA	TOTAL APLICADO SAÚDE / 26,03 %
TOTAL	R\$ 173.184.318,44	R\$ 49.360.480,75	R\$ 203.189.377,74	R\$ 45.242.806,57	R\$ 186.873.234,16	R\$ 48.650.142,43

Tabela 3. TABELA DO BALANCETE DA APLICAÇÃO DAS RECEITAS DE TRANSFERÊNCIAS DE RECURSOS DO SUS REFERENTE AO 2º QUADRIMESTRE DE 2023

	3º Quadrimestre 2022	1º Quadrimestre 2023	2º Quadrimestre 2023
UNIÃO	R\$ 11.767.285,83	R\$ 9.186.667,77	R\$ 11.366.986,01
ESTADO	R\$ 5.700.113,21	R\$ 3.227.925,42	R\$ 4.803.850,85
OUTRAS RECEITAS	R\$ 92,66	R\$ 0,00	R\$ 0,00
MUNICÍPIO ASPs e LIVRE	R\$ 49.360.480,75	R\$ 45.242.806,57	R\$ 48.650.142,43
Total=	R\$ 66.827.972,45	R\$ 57.657.399,76	R\$ 64.820.979,29

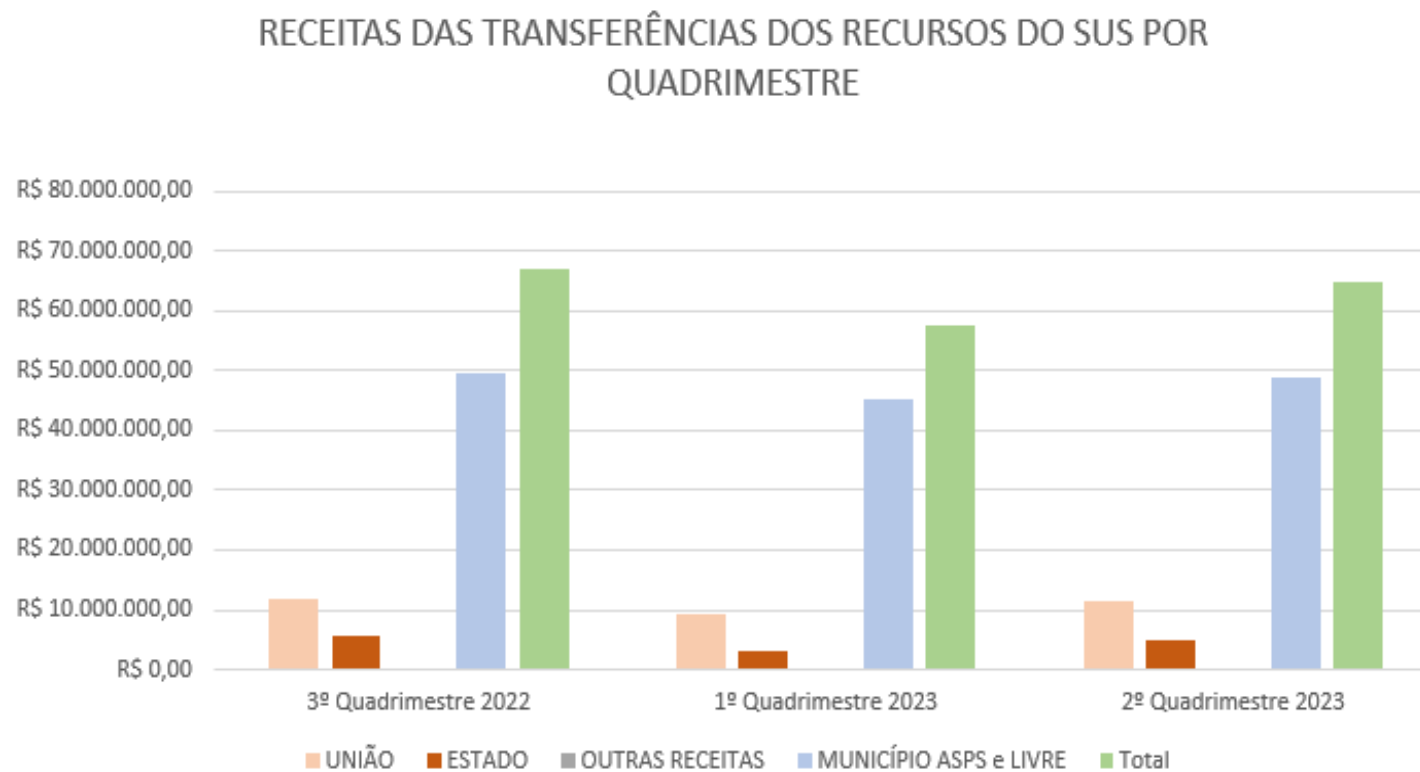
OBS: *2º Quadrimestre 2023 Total Município ASPs= R\$ 48.650.142,43 + Total Livre=R\$ 0,00

Gráfico 2 GRÁFICO COMPARATIVO DA APLICAÇÃO DAS RECEITAS DE TRANSFERÊNCIAS DE RECURSO DO SUS REFERENTE AO 2º QUADRIMESTRE 2023.



Fonte: IPM - Gestão Pública

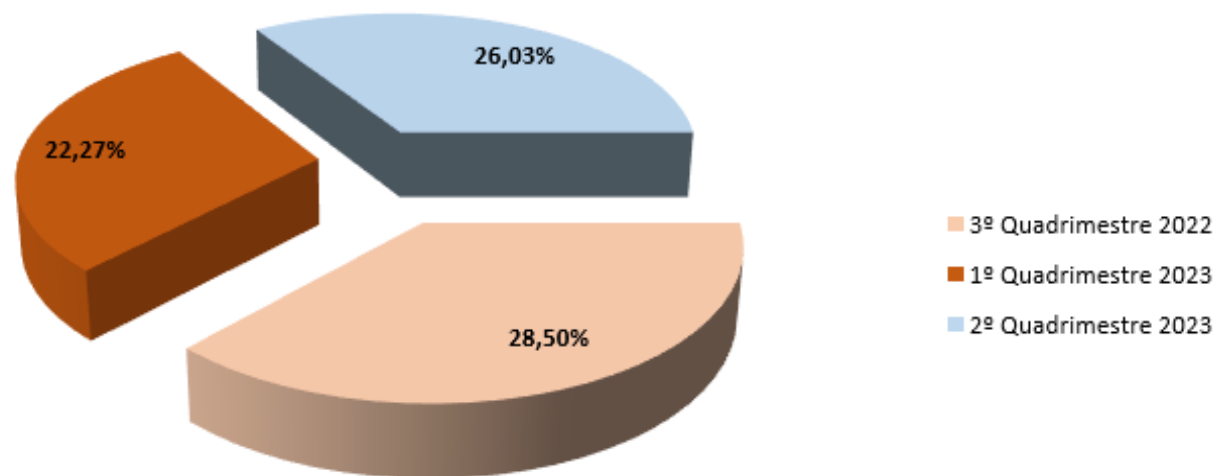
GRÁFICO 3 COMPARATIVO DAS RECEITAS DE TRANSFERÊNCIAS DOS RECURSOS DO SUS POR QUADRIMESTRE.



Fonte: IPM – Gestão Pública

Gráfico 4 GRÁFICO COMPARATIVO DO PERCENTUAL APLICADO EM SAÚDE – ASPS

GRÁFICO COMPARATIVO DO PERCENTUAL APLICADO NA SAÚDE - ASPS



2. Balancete da Despesa

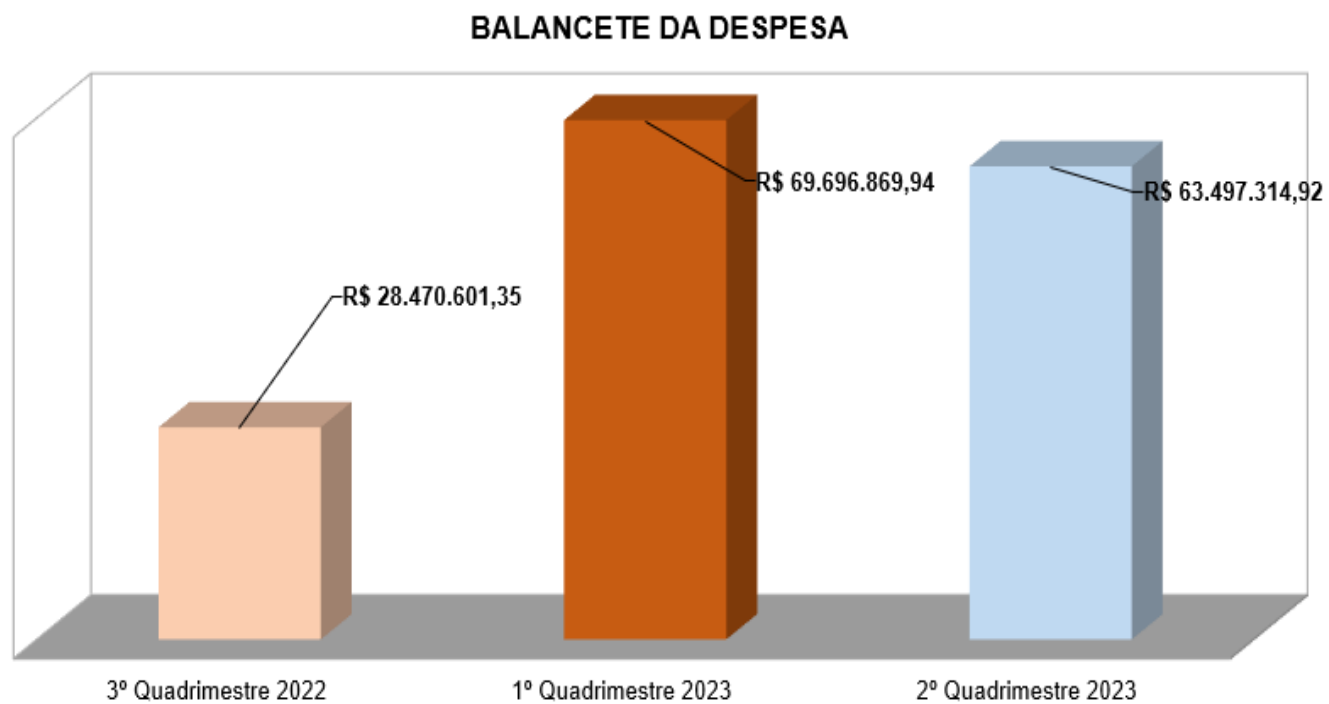
No 3º Quadrimestre de 2022 foi de **R\$ 28.470.601,35** (vinte e oito milhões, quatrocentos e setenta mil, seiscentos e um reais com trinta e cinco centavos), no 1º Quadrimestre de 2023 foi de **R\$ 69.696.869,94** (sessenta e nove milhões, seiscentos e noventa e seis mil, oitocentos e sessenta e nove reais com noventa e quatro centavos), e no 2º Quadrimestre de 2023 foi de **R\$ 63.497.314,92** (sessenta e três milhões, quatrocentos e noventa e sete mil, trezentos e quatorze reais com noventa e dois centavos) conforme detalhamento abaixo:

Tabela 4 TABELA DO BALANCETE DA DESPESA REFERENTE AO 2º QUADRIMESTRE DE 2023.

PROGRAMA	3º Quadrimestre 2022	1º Quadrimestre de 2023	2º Quadrimestre de 2023
Projeto Atividade	01/09/2022 a 31/12/2022	01/01/2023 a 30/04/2023	01/05/2023 a 31/08/2023
GESTÃO DO PODER EXECUTIVO			
Manutenção e Estruturação dos Estabelecimentos de Saúde / Estruturação dos Equipamentos de Saúde	R\$ 2.212,57	R\$ 4.212,09	R\$ 903,05
Enfrentamento da Emergência Covid 19	R\$ 0,00	R\$ 0,00	R\$ 0,00
Manutenção dos Serviços Administrativos	R\$ 1.473.181,46	R\$ 1.507.189,76	R\$ 1.517.652,53
Manutenção das Viaturas	R\$ 369.551,46	R\$ 673.758,29	R\$ 695.955,68
Manutenção Conselho Municipal de Saúde	R\$ 0,00	R\$ 0,00	R\$ 0,00
Pessoal Ativo e Encargos – FMS	R\$ 8.560.445,01	R\$ 37.057.500,22	R\$ 35.960.056,44
ATENÇÃO BÁSICA / + CUIDADO + SAÚDE			
Manutenção e Estruturação dos Estabelecimentos de Saúde	R\$ 6.674.676,43	R\$ 9.181.821,34	R\$ 7.483.837,91
Manutenção do Conselho Municipal dos Povos Indígenas	R\$ 40,00	R\$ 0,0	R\$ 0,00
Desenvolvimento de Ações de Saúde nas Comunidades	R\$,00	<u>R\$ 0,0</u>	<u>R\$ 0,00</u>

Manutenção do Projeto Saúde Prisional	R\$ 635,40	R\$ 0,0	R\$ 0,00
Manutenção do Primeira Infância Melhor	R\$ 18.559,19	R\$ 288,00	R\$ 9315,40
Manutenção da Atenção Primária da Saúde	R\$ 57.389,97	R\$ 2.300.028,28	R\$ 3.525.153,38
Práticas Integrativas populares e complementar	R\$ 0,00	R\$ 0,0	R\$ 0,00
ASSISTÊNCIA HOSPITALAR E AMBULATORIAL/+ CUIDADO + SAÚDE			
Estruturação dos Equipamentos de Saúde	R\$ 902.011,18	R\$ 870.325,06	R\$ 141.099,86
Manutenção Média e Alta complexidade	R\$ 8.760.045,79	R\$ 13.842.000,2	R\$ 11.400.602,78
SUORTE PROFILÁTICO E TERAPÊUTICO/ + CUIDADO + SAÚDE			
Manutenção TFD	R\$ 803.298,50	R\$ 1.242.332,65	R\$ 193.127,55
Manutenção da Assistência Farmacêutica	R\$ 813.263,02	R\$ 2.710.640,12	R\$ 680.197,79
VIGILÂNCIA SANITÁRIA / + CUIDADO + SAÚDE			
Aquisição de Veículos	R\$ 0,00	R\$ 0,0	R\$ 0,00
Manutenção da Vigilância Sanitária	R\$ 5.767,58	R\$ 9.804,24	R\$ 19.071,72
VIGILÂNCIA EPIDEMIOLÓGICA/ + CUIDADO + SAÚDE			
Manutenção da Vigilância em Saúde	R\$ 16.832,24	R\$ 67.633,6	R\$ 69.208,86
ENCARGOS ESPECIAIS			
Despesas de Exercícios Anteriores	R\$ 12.691,55	R\$ 219.332,09	R\$ 0,00
Encargos Especiais com previdência – RPPS	R\$ 0,00	R\$ 0,00	R\$ 1.801.131,97
Restituições e Convênios	R\$ 0,00	R\$ 0,0	R\$ 0,00
Total	R\$ 28.470.601,35	R\$ 69.696.869,94	R\$ 63.497.314,92

Gráfico 5 GRÁFICO COMPARATIVO DO BALANCETE DA DESPESA DO 2º QUADRIMESTRE DE 2023.



Fonte: IPM - Gestão Pública

3. Montante das Despesas

3.1 DESPESA DE CUSTEIO

3.1. A) DESPESA DE CUSTEIO – MATERIAL DE CONSUMO

No **3º Quadrimestre de 2022** as Despesas de custeio com **Material de consumo** tiveram um total de **R\$ 684.055,88** (seiscentos e oitenta e quatro mil, cinquenta e cinco reais com oitenta e oito). Visto **que R\$ 613.709,98** (seiscentos e treze mil, setecentos nove reais com noventa e oito centavos) foi gasto com **Material Hospitalar**, uma despesa de **R\$ 70.345,90** (setenta mil, trezentos e quarenta e cinco reais com noventa centavos) com **Material Farmacológico**, e uma despesa de **R\$ 0,00** com **Material Odontológico**.

No **1º quadrimestre de 2023** as Despesas de custeio com **Material de consumo** tiveram um total de **R\$ 574.957,44** (quinhentos e setenta e quatro mil, novecentos e cinquenta e sete reais com quarenta e quatro centavos). Visto **que R\$ 328.229,90** (trezentos e vinte e três mil, duzentos e vinte e nove reais com noventa centavos) foi gasto com **Material Hospitalar**, uma despesa de **R\$ 246.727,54** (duzentos e quarenta e seis mil, setecentos e vinte e sete reais com cinquenta e quatro centavos) com **Material Farmacológico**, e uma despesa de **R\$ 0,00** com **Material Odontológico**.

No **2º Quadrimestre de 2023** as Despesas de custeio com **Material de Consumo** tiveram um total de **R\$ 527.072,36** (quinhentos e vinte e sete mil, setenta e dois reais com trinta e seis centavos). Sendo **R\$ 406.885,82** (quatrocentos e seis mil, oitocentos e oitenta e cinco reais com oitenta e dois centavos) com **Material Hospitalar**, **R\$ 113.602,30** (cento e treze mil, seiscentos e dois reais com trinta centavos) com **material farmacológico**, e uma despesa de **R\$ R\$ 6.584,24** (seis mil, quinhentos e oitenta e quatro reais com vinte e quatro centavos) com **Material Odontológico**.

Tabela 5 TABELA DAS DESPESAS DE CUSTEIO COM MATERIAL DE CONSUMO REFERENTE AO 2º QUADRIMESTRE DE 2023.

	3º Quadrimestre 2022	1º Quadrimestre 2023	2º Quadrimestre 2023
MATERIAL HOSPITALAR	R\$ 613.709,98	R\$ 328.229,90	R\$ 406.885,82
MATERIAL FARMACOLÓGICO	R\$ 70.345,90	R\$ 246.727,54	R\$ 113.602,30
MATERIAL ODONTOLÓGICO	R\$ -	R\$ -	R\$ 6.584,24
TOTAL	R\$ 684.055,88	R\$ 574.957,44	R\$ 527.072,36

3.1. B) DESPESA DE CUSTEIO – ENTREGA E DISPENSAÇÃO DE MEDICAMENTOS E MATERIAIS PARA DISTRIBUIÇÃO GRATUITA.

No ano de 2022, considerando alteração do Plano de Contas Aplicado Ao Setor Público – PCASP e após orientação da SMF, as Despesas de custeio com entrega e dispensação de medicamentos e materiais apresentaram alteração na rubrica de empenhamento:

- Medicamentos para distribuição gratuita (3.3.90.32.03.01.00.00) passaram a ser adquiridos como Medicamentos para uso Domiciliar (3.3.90.32.02.00.00.00). E Materiais para distribuição gratuita (3.3.90.32.03.02.00.00) passaram a ser adquiridos como Outros Materiais de Distribuição Gratuita (3.3.90.32.99.03.00.00).

No **3º quadrimestre 2022** as Despesas de custeio com entrega e dispensação de medicamentos e materiais obtiveram um total de **R\$ 502.279,62** (quinhentos e dois mil, duzentos e setenta e nove reais com sessenta e dois centavos). Como podemos verificar na tabela abaixo a despesa de custeio com Medicamentos para uso domiciliar resultou em um valor de **R\$ 202.778,62** (duzentos e dois mil, setecentos e setenta e oito reais com sessenta e dois centavos), por fim temos uma Despesa de Outros Materiais de Distribuição Gratuita a saúde no valor de **R\$ 299.501,00** (duzentos e noventa e nove mil, quinhentos e um reais)

No **1º quadrimestre 2023** as Despesas de custeio com entrega e dispensação de medicamentos e materiais obtiveram um total de **R\$ 5.066.820,14** (cinco milhões, sessenta e seis mil, oitocentos e vinte reais com quatorze centavos). Como podemos verificar na tabela abaixo a despesa de custeio com Medicamentos para uso domiciliar resultou em um valor de **R\$ 1.715.486,06** (um milhão, setecentos e quinze mil, quatrocentos e oitenta e seis reais com seis centavos), por fim temos uma Despesa de Outros Materiais de Distribuição Gratuita a saúde no valor de **R\$ 3.351.334,08** (três milhões, trezentos e cinquenta e um mil, trezentos e trinta e quatro reais com oito centavos)

No **2º Quadrimestre de 2023** as Despesas de custeio com entrega e dispensação de medicamentos e materiais obtiveram um total de **R\$ 3.175.996,27** (três milhões, cento e setenta e cinco mil, novecentos e noventa e seis reais com vinte e sete centavos). Como podemos verificar na tabela abaixo a despesa de custeio com Medicamentos para uso domiciliar resultou em um valor de **R\$ 884.148,88** (oitocentos e oitenta e quatro mil, cento e quarenta e oito reais com oitenta e oito centavos) por fim temos uma Despesa de Outros Materiais de Distribuição Gratuita a saúde no valor de **R\$ 2.291.847,39** (dois milhões, duzentos e noventa e um mil, oitocentos e quarenta e sete reais com trinta e nove centavos).

Tabela 6 TABELA DAS DESPESAS DE CUSTEIO COM ENTREGA E DISPENSAÇÃO REFERENTE AO 2º QUADRIMESTRE DE 2023.

Despesas de Custeio	3º Quadrimestre 2022	1º Quadrimestre 2023	2º Quadrimestre 2023
Medicamentos para uso domiciliar	R\$ 202.778,62	R\$ 1.715.486,06	R\$ 884.148,88
Outros Materiais de Distribuição Gratuita	R\$ 299.501,00	R\$ 3.351.334,08	R\$ 2.291.847,39
Total	R\$ 502.279,62	R\$ 5.066.820,14	R\$ 3.175.996,27

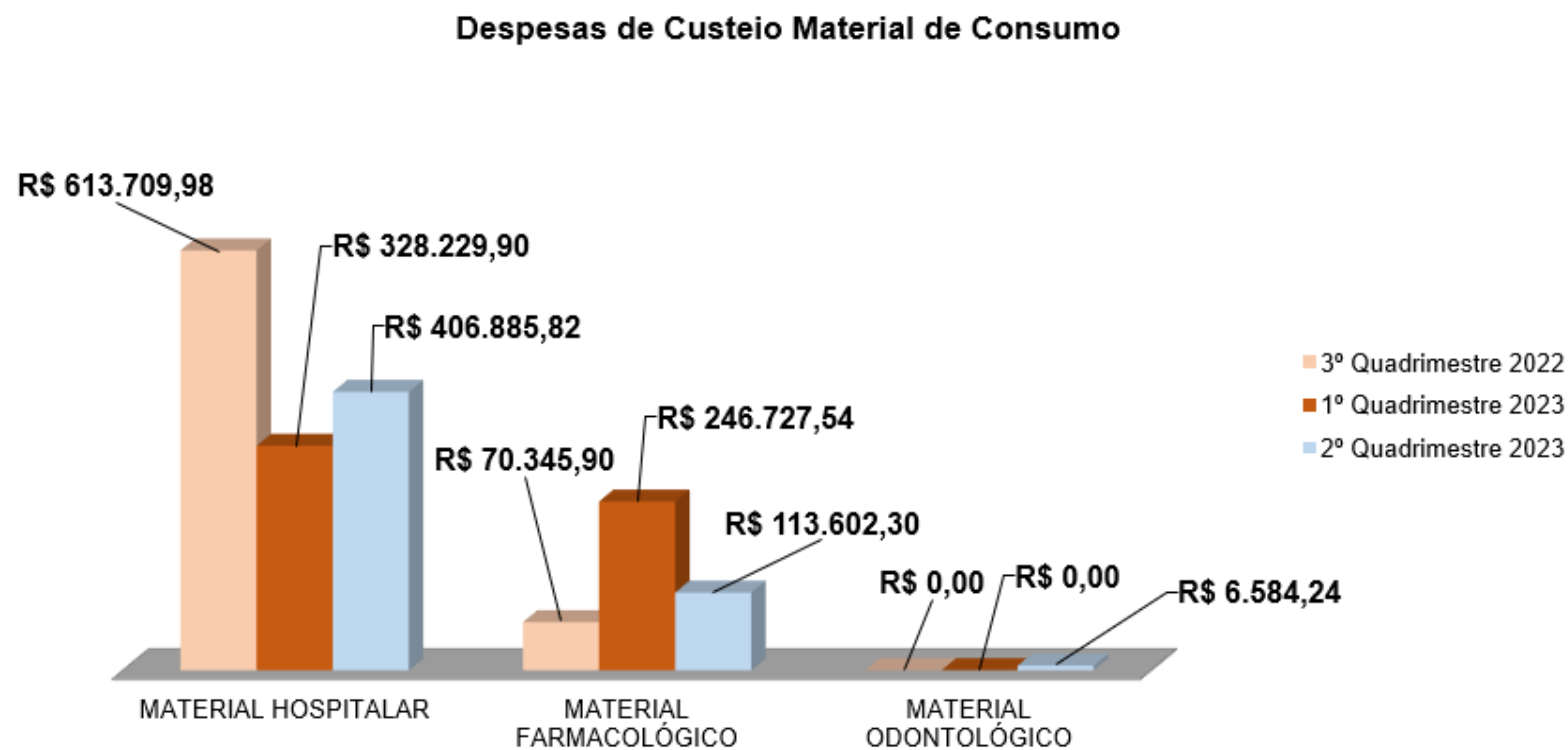
3.1.C) DESPESA DE CUSTEIO – PESSOAL E ENCARGOS SOCIAIS

Como podemos analisar no **3º Quadrimestre de 2022** a despesa foi de **R\$ 24.663.185,97** (vinte e quatro milhões, seiscentos e sessenta e três mil, cento e oitenta e cinco reais com noventa e sete centavos), no **1º Quadrimestre de 2023** a despesa foi de **R\$ 38.996.339,38** (trinta e oito milhões, novecentos e noventa e seis mil, trezentos e trinta e nove reais com trinta e oito centavos), e no **2º Quadrimestre de 2023** a despesa foi de **R\$ 41.908.447,31** (quarenta e um milhões, novecentos e oito mil, quatrocentos e quarenta e sete reais com trinta e um centavos).

Tabela 7 - TABELA DAS DESPESAS DE CUSTEIO COM PESSOAL E ENCARGOS SOCIAIS REFERENTE AO 2º QUADRIMESTRE DE 2023.

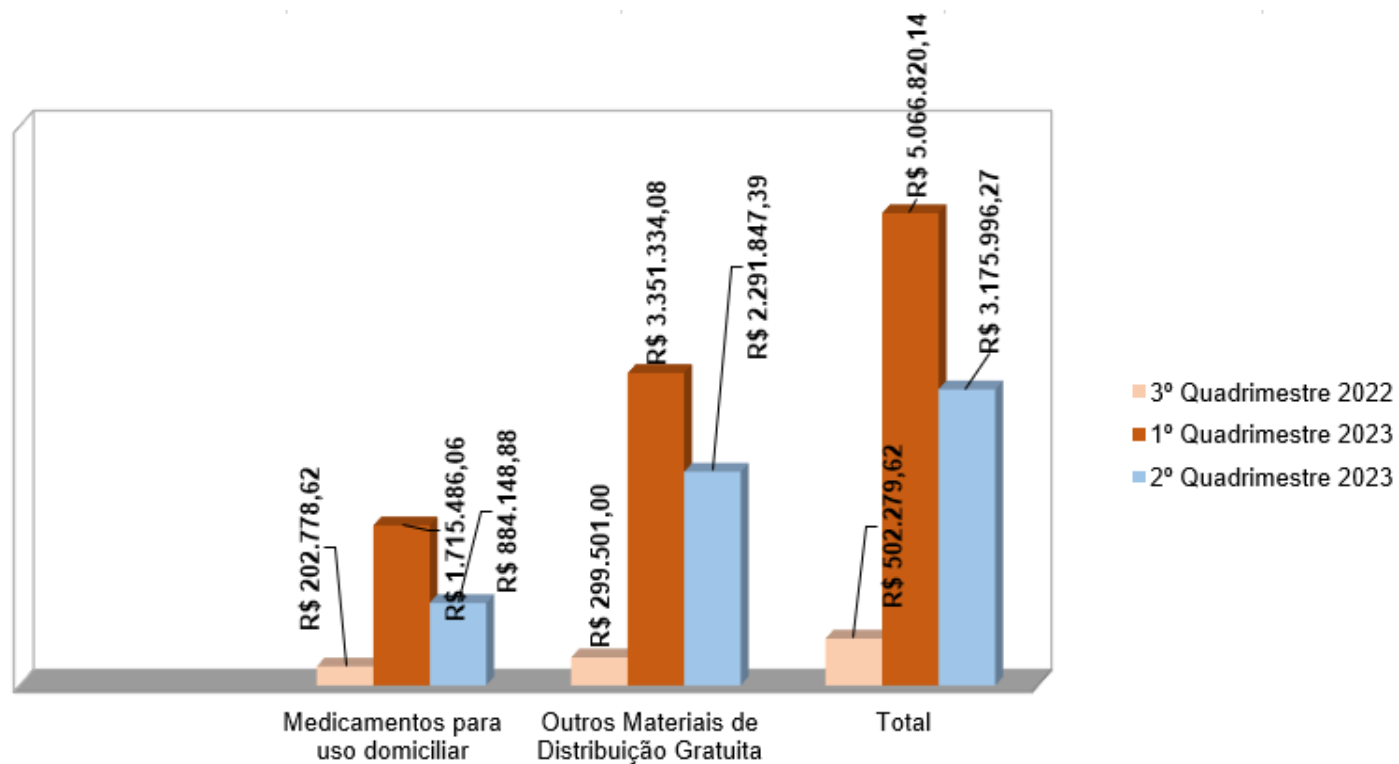
	3º Quadrimestre 2022	1º Quadrimestre 2023	2º Quadrimestre 2023
PESSOAL E ENCARGOS SOCIAIS	R\$ 24.663.185,97	R\$ 38.996.339,38	R\$ 41.908.447,31

Gráfico 6 - GRÁFICO COMPARATIVO DAS DESPESAS COM MATERIAL DE CONSUMO REFERENTE AO 2º QUADRIMESTRE DE 2023.



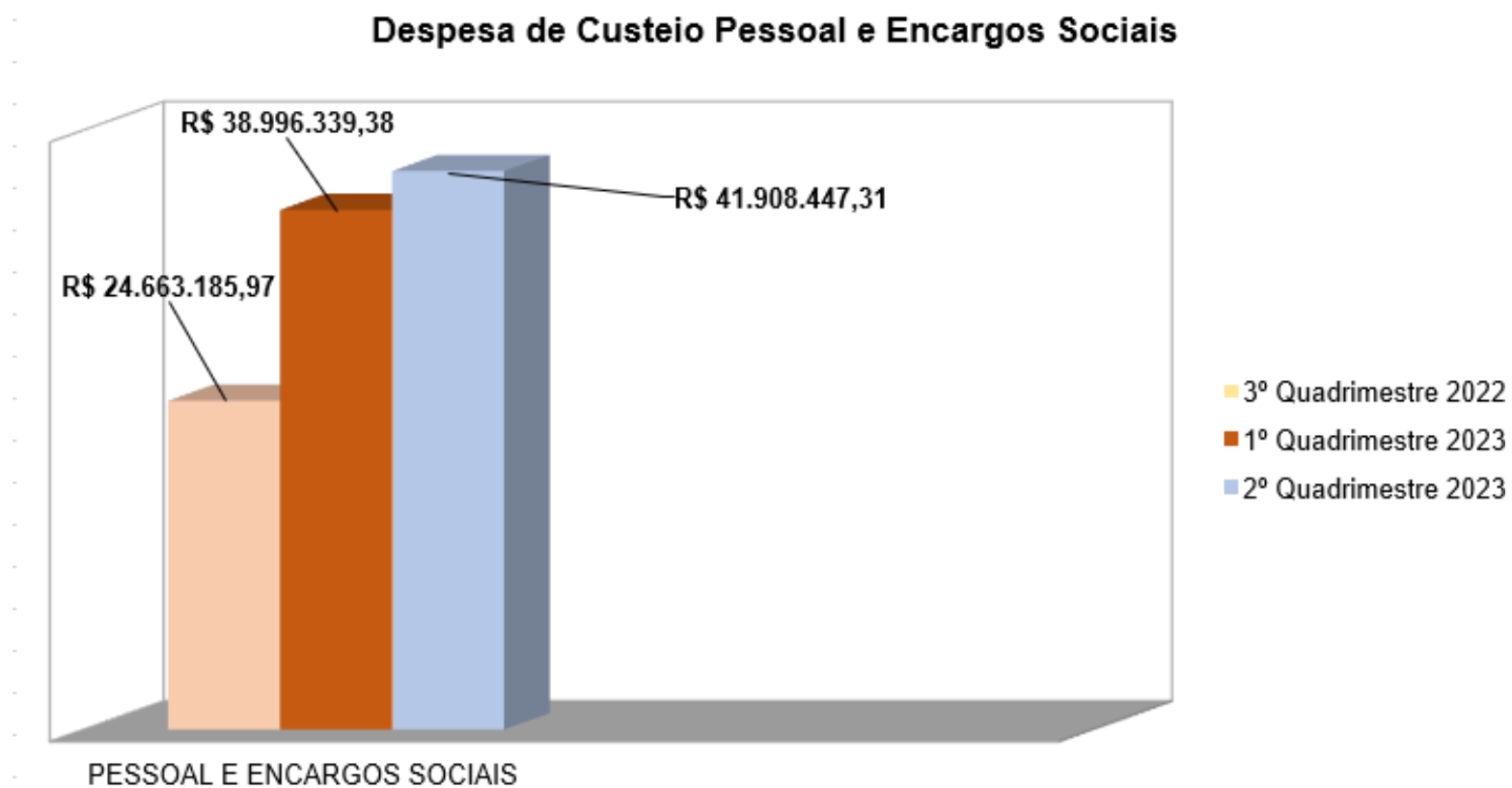
Fonte: IPM – Gestão Pública

Gráfico 7 - GRÁFICO COMPARATIVO DAS DESPESAS COM MATERIAL DE CONSUMO ENTREGA E DISPENSAÇÃO REFERENTE AO 2º QUADRIMESTRE DE 2023.



Fonte: IPM - Gestão Pública

GRÁFICO 8 - COMPARATIVO DAS DESPESAS COM PESSOAL E ENCARGOS SOCIAIS REFERENTE AO 2º QUADRIMESTRE DE 2023.



Fonte: IPM - Gestão Pública

3.2 DESPESAS DE INVESTIMENTOS

3.2.A) DESPESAS DE INVESTIMENTOS - OBRAS E INSTALAÇÕES, REFORMAS E/OU MANUTENÇÃO PREDIAL

As Despesas de custeio com investimentos em obras e instalações, reformas e/ou manutenção predial no **3º Quadrimestre de 2022 de R\$ 1.199.553,89** (um milhão, cento noventa e nove mil, quinhentos e cinquenta e três reais com oitenta e nove centavos), no **1º Quadrimestre de 2023 de R\$ 2.211.954,36** (dois milhões, duzentos e onze mil, novecentos e cinquenta e quatro reais com trinta e seis centavos), e no **2º Quadrimestre de 2023 de R\$ 781.733,93** (setecentos e oitenta e um mil, setecentos e trinta e três reais com noventa e três centavos).

Tabela 8 - TABELA DAS DESPESAS DE INVESTIMENTOS OBRAS E INSTALAÇÕES, REFORMAS E/OU MANUTENÇÃO PREDIAL.

DESPESAS DE INVESTIMENTOS - OBRAS E INSTALAÇÕES, REFORMAS E/OU MANUTENÇÃO PREDIAL	3º Quadrimestre 2022	1º Quadrimestre 2023	2º Quadrimestre 2023
OBRAS E INSTALAÇÕES	R\$ 1.199.553,89	R\$ 2.211.954,36	R\$ 781.733,93

3.2.B) DESPESAS DE INVESTIMENTOS – AQUISIÇÃO DE IMÓVEIS

No 3º Quadrimestre foram gastos R\$ 900.000,00 (novecentos mil reais) com aquisição de imóveis, conforme verificamos na tabela abaixo:

Tabela 9 TABELA DAS DESPESAS DE INVESTIMENTO COM AQUISIÇÃO DE IMÓVEL

DESPESAS DE INVESTIMENTOS - AQUISIÇÃO DE IMÓVEIS	3º Quadrimestre 2022	1º Quadrimestre 2023	2º Quadrimestre 2023
AQUISIÇÃO DE IMÓVEIS	R\$ 900.000,00	R\$ 0,00	R\$ 0,00
TOTAL	R\$ 900.000,00	R\$ 0,00	R\$ 0,00

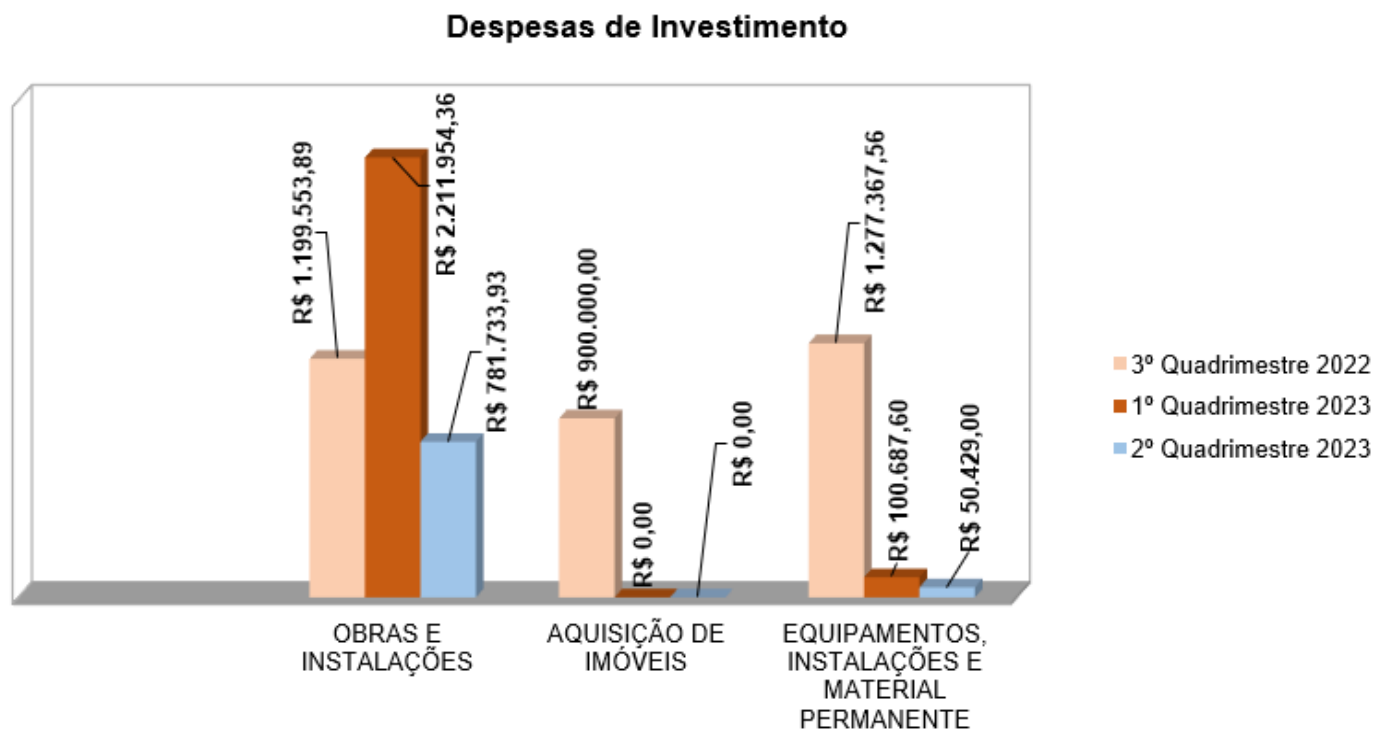
3.2.C) DESPESA DE INVESTIMENTO – EQUIPAMENTOS, INSTALAÇÕES E MATERIAL PERMANENTE

As Despesas de custeio com investimentos em equipamentos, instalações e material permanente **3º Quadrimestre de 2022 foi de R\$ 1.277.367,56** (um milhão, duzentos e setenta e sete, trezentos e sessenta e sete reais com cinquenta e seis centavos), no **1º Quadrimestre de 2023 foi de R\$ 100.687,60** (cem mil, seiscentos e oitenta e sete reais com sessenta centavos), e no **2º Quadrimestre de 2023 foi de R\$ 50.429,00** (cinquenta mil, quatrocentos e vinte e nove reais).

Tabela 10 TABELA DAS DESPESAS DE INVESTIMENTO COM EQUIPAMENTOS E MATERIAL PERMANENTE

DESPESAS DE INVESTIMENTOS - EQUIPAMENTOS E MAT. PERMANENTE	3º Quadrimestre 2022	1º Quadrimestre 2023	2º Quadrimestre 2023
EQUIPAMENTOS, INSTALAÇÕES E MATERIAL PERMANENTE	R\$ 1.277.367,56	R\$ 100.687,60	R\$ 50.429,00

Gráfico 9 GRÁFICO COMPARATIVO DAS DESPESAS DE INVESTIMENTO COM EQUIPAMENTO, INSTALAÇÕES E MATERIAL PERMANENTE REFERENTE AO 2º QUADRIMESTRE DE 2023



Fonte: IPM - Gestão Pública

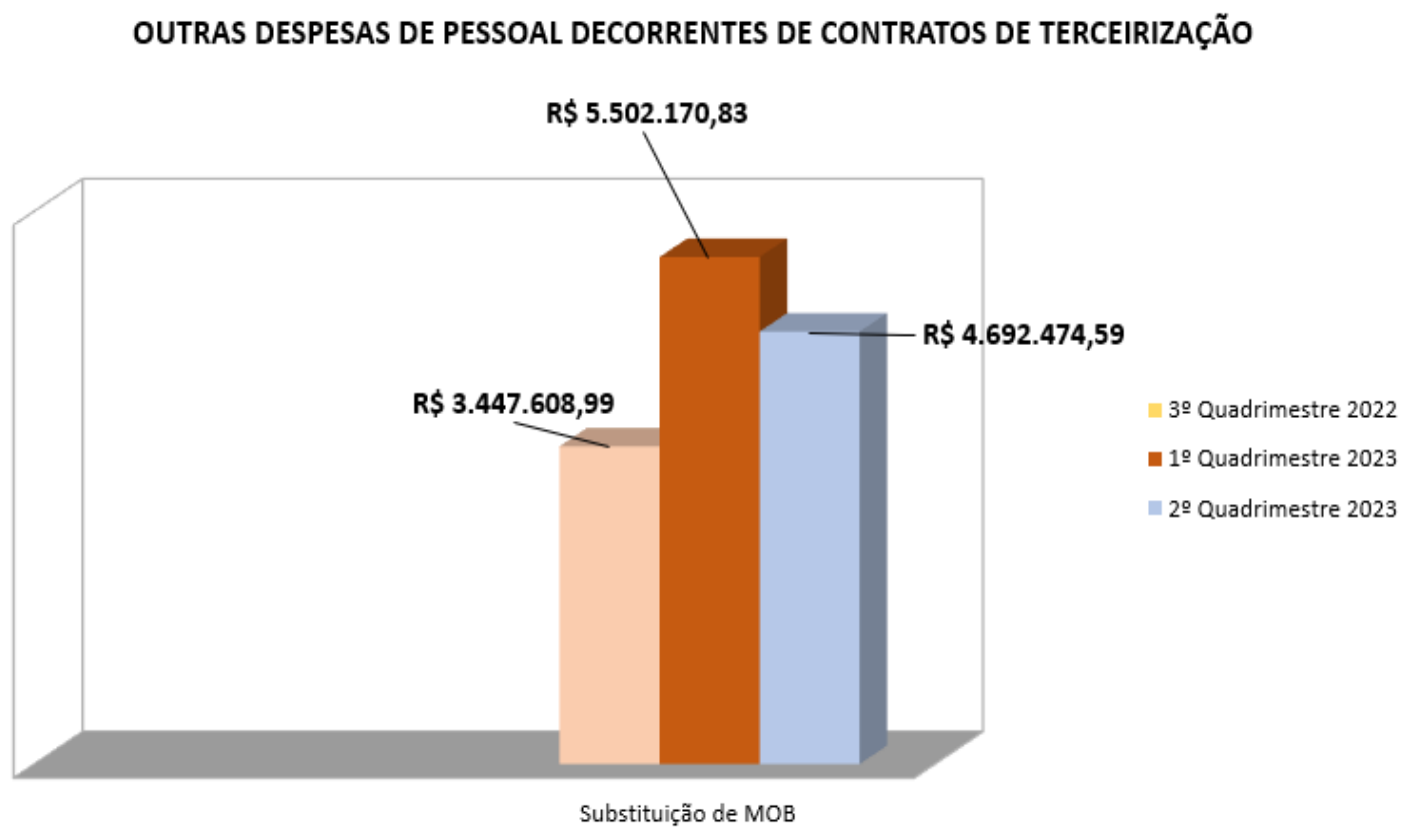
4. Montante das Despesas com Terceirização das Ações e Serviços Públicos em Saúde referente ao 2º Quadrimestre de 2023.

Nos três últimos quadrimestres não houveram despesas na rubrica referente a Outras Despesas de Pessoal (3.1.90.34.00.00.00.00) devido parecer dos tribunais de contas, as despesas relativas a terceirização de serviços que incidem sob a folha de pagamento passara a ser empenhadas na rubrica referente a Substituição de MOB (3.3.90.34.01.00.00.00).

Tabela 11 TABELA MONTANTE DAS DESPESAS COM TERCEIRIZAÇÃO DAS AÇÕES E SERVIÇOS PÚBLICOS EM SAÚDE REFERENTE AO 2º QUADRIMESTRE DE 2023:

TERCEIRIZAÇÃO DAS AÇÕES E SERVIÇOS PÚBLICOS EM SAÚDE	3º Quadrimestre 2022	1º Quadrimestre 2023	2º Quadrimestre 2023
Substituição de MOB	R\$ 3.447.608,99	R\$ 5.502.170,83	R\$ 4.692.474,59

Gráfico 10 GRÁFICO COMPARATIVO DO MONTANTE DAS DESPESAS DECORRENTES DE CONTRATOS DE TERCEIRIZAÇÃO REFERENTE AO 2º QUADRIMESTRE DE 2023.



Fonte: IPM - Gestão Pública

5. Valor do Crédito e Total dos Gastos somados referente ao 2º Quadrimestre de 2023.

No 3º quadrimestre de 2022 temos um valor **empenhado de R\$ 28.470.601,35** (vinte e oito milhões, quatrocentos e setenta mil, seiscentos e um reais com trinta e cinco centavos), **Liquidado no período de R\$ 66.968.339,21** (sessenta e seis milhões, novecentos e sessenta e oito mil, trezentos e trinta e nove reais com vinte e um centavos), **pago no período de R\$ 65.151.788,65** (sessenta e cinco milhões, cento e cinquenta e um mil, setecentos e oitenta e oito reais com sessenta e cinco centavos), **a liquidar de R\$ 686.188,16** (seiscentos e oitenta e seis mil, cento e oitenta e oito reais com dezesseis centavos) **e um total de crédito de R\$ 13.813.586,28** (treze milhões, oitocentos e treze mil, quinhentos e oitenta e seis reais com vinte e oito centavos).

No 1º quadrimestre de 2023 temos um valor **empenhado de R\$ 75.547.393,64** (setenta e cinco milhões, quinhentos e quarenta e sete mil, Trezentos e noventa e três reais com sessenta e quatro centavos), **liquidado no período de R\$ 58.417.673,38** (cinquenta e oito milhões, quatrocentos e dezessete mil, seiscentos e setenta e três reais com trinta e oito centavos), **pago no período de R\$ 51.991.192,59** (cinquenta e um milhões, novecentos e noventa e um mil, cento e noventa e dois reais com cinquenta e nove reais), **a liquidar de R\$ 12.039.470,18** (doze milhões, trinta e nove mil, quatrocentos e setenta reais com dezoito centavos) **e um total de crédito de R\$ 99.372.932,29** (noventa e nove milhões, trezentos e setenta e dois mil, novecentos e trinta e dois reais com vinte e nove centavos).

No 2º quadrimestre de 2023 temos um valor **empenhado de R\$ 71.016.481,33** (setenta e um milhões, dezesseis mil, quatrocentos e oitenta e um reais com trinta e três centavos), **liquidado no período de R\$ 69.642.611,72** (sessenta e nove milhões, seiscentos e quarenta e dois mil, seiscentos e onze reais com setenta e dois centavos), **pago no período de R\$ 69.819.187,21** (sessenta e nove milhões, oitocentos e dezenove mil, cento e oitenta e sete reais com vinte um centavos), **a liquidar de R\$ 10.441.051,64** (dez milhões, quatrocentos e quarenta e um mil, cinquenta e um reais com sessenta e quatro reais) **e um total de crédito de R\$ 47.881.105,98** (quarenta e sete, oitocentos e oitenta e um mil, cento e cinco reais com noventa e oito centavos).

TABELA 13 - TABELA DA DESPESA COM PROGRAMAS E PROJETOS MUNICIPAIS REFERENTE AO 3º QUADRIMESTRE 2022

PROGRAMA	3º QUADRIMESTRE 2022				
Projeto Atividade	01/09/2022 a 31/12/2022				
	Empenhado no período	Liquidado no período	Pago no período	A liquidar	Total de Crédito
ADMINISTRAÇÃO GERAL					
GESTÃO DO PODER EXECUTIVO					
Manutenção e Estruturação dos Estabelecimentos de Saúde	R\$ 2.212,57	R\$ 4.074,82	R\$ 4.784,99	R\$ -	R\$ 241.740,57
Enfrentamento da Emergência COVID 19	R\$ -	R\$ -	R\$ -	R\$ -	R\$ 116,00
Manutenção dos Serviços Administrativos	R\$ 1.473.181,46	R\$1.507.037,78	R\$ 1.511.716,76	R\$ -	R\$ 46.804,85
Manutenção de Viaturas	R\$ 369.551,46	R\$ 609.043,79	R\$ 380.480,77	R\$ -	R\$ 393.879,49
Manutenção do Conselho Municipal de Saúde	R\$ -	R\$ -	R\$ -	R\$ -	R\$ 17.584,00
Pessoal Ativo e Encargos - FMS	R\$ 8.560.445,01	R\$5.726.569,74	R\$ 35.508.418,89	R\$ -	R\$ 1.332.406,52
ATENÇÃO BÁSICA					
MAIS CUIDADO MAIS SAÚDE					
Manutenção e Estruturação dos Estabelecimentos de Saúde	R\$ 6.674.676,43	R\$ 7.624.188,53	R\$ 7.542.780,49	R\$ -	R\$ 3.668.250,95
Manutenção do Conselho Municipal dos Povos Indígenas	R\$ 40,00	R\$ 171,00	R\$ 171,00	R\$ -	R\$ 4.900,00
Práticas Integrativas Populares e Complementares	R\$ -	R\$ -	R\$ -	R\$ -	R\$ 90,00

Desenvolvimento de Ações de Saúde nas Comunidades	R\$ -	R\$ -	R\$ -	R\$ -	R\$ 2.040,00
Manutenção do Projeto Saúde Prisional	R\$ 635,40	R\$ 927,00	R\$ 927,00	R\$ -	R\$ 4.894,75
Manutenção do Primeira Infância Melhor	R\$ 18.559,19	R\$ 19.970,41	R\$ 3.561,52	R\$ -	R\$ 55.907,42
Manutenção da Atenção Primária da Saúde	R\$ 57.389,97	R\$ 2.193.976,58	R\$ 2.112.473,93	R\$ -	R\$ 980.462,00
ASSISTÊNCIA HOSPITALAR E AMBULATORIAL					
MAIS CUIDADO MAIS SAÚDE					
Estruturação dos Estabelecimentos de Saúde	R\$ 902.011,18	R\$ 215.823,02	R\$ 132.445,56	R\$ 686.188,16	R\$ 1.551.082,62
Manutenção Média e Alta Complexidade	R\$ 8.760.045,79	R\$ 16.398.055,20	R\$ 15.199.618,79	R\$ -	R\$ 4.922.257,34
SUPORTE PROFILÁTICO E TERAPEUTICO					
MAIS CUIDADO MAIS SAÚDE					
Manutenção TFD	R\$ 803.298,50	R\$ 970.212,60	R\$ 946.698,34	R\$ -	R\$ 109.283,85
Manutenção da Assistência Farmacêutica	R\$ 813.263,02	R\$ 1.448.918,42	R\$ 1.575.278,37	R\$ -	R\$ 317.833,31
VIGILÂNCIA SANITÁRIA					
MAIS CUIDADO MAIS SAÚDE					
Aquisição de Veículos	R\$ -	R\$ -	R\$ -	R\$ -	R\$ 10,00
Manutenção da Vigilância Sanitária	R\$ 5.767,58	R\$ 15.671,14	R\$ 13.087,01	R\$ -	R\$ 25.000,42

VIGILÂNCIA EPIDEMIOLÓGICA					
MAIS CUIDADO MAIS SAÚDE					
Manutenção da Vigilância em Saúde	R\$ 16.832,24	R\$ 80.735,47	R\$ 75.000,73	R\$ -	R\$ 108.559,02
OUTROS ENCARGOS ESPECIAIS					
ENCARGOS ESPECIAIS					
Despesas de Exercícios Anteriores	R\$ 12.691,55	R\$ 152.963,71	R\$ 144.344,50		R\$ 30.479,17
Restituições e Convênios	R\$ -	R\$ -	R\$ -	R\$ -	R\$ 4,00
TOTAL	R\$ 28.470.601,35	R\$ 66.968.339,21	R\$ 65.151.788,65	R\$ 686.188,16	R\$ 13.813.586,28

TABELA 14 – TABELA DA DESPESA COM PROGRAMAS E PROJETOS MUNICIPAIS REFERENTE AO 1º QUADRIMESTRE 2023

PROGRAMA	1º Quadrimestre 2023				
Projeto Atividade	01/01/2023 à 30/04/2023				
	Empenhado no período	Liquidado no período	Pago no período	A liquidar	Total de Crédito
APOIO ADMINISTRATIVO					
Estruturação dos Estabelecimentos de Saúde	R\$ 7.740,00	R\$ 4.216,09	R\$ 4.185,11	R\$ -	R\$ 319.406,88
Enfrentamento da Emergência Covid 19	R\$ -	R\$ -	R\$ -	R\$ -	R\$ 38,00

Manutenção dos Serviços Administrativos	R\$ 1.969.462,27	R\$ 1.076.267,00	R\$ 1.065.607,00	R\$ 430.922,76	R\$ 5.474.053,27
Manutenção das Viaturas	R\$ 1.040.961,78	R\$ 483.998,44	R\$ 483.996,09	R\$ 189.762,20	R\$ 2.266.300,22
Manutenção Conselho Municipal de Saúde	R\$ -	R\$ -	R\$ -	R\$ -	R\$ 17.210,00
Pessoal Ativo e Encargos – FMS	R\$ 39.189.732,62	R\$ 37.592.608,53	R\$ 34.890.315,56	R\$ -	R\$ 56.982.988,05
ATENÇÃO BÁSICA					
Manutenção e estruturação estabelecimentos de saúde	R\$ 9.676.129,98	R\$ 6.187.636,89	R\$ 4.792.601,91	R\$ 3.151.044,52	R\$ 11.163.753,64
MANUTENÇÃO DO CONSELHO MUNICIPAL DOS POVOS INDÍGENAS	R\$ -	R\$ -	R\$ -	R\$ -	R\$ 23.072,50
Desenvolvimento de Ações de Saúde nas Comunidades	R\$ -	R\$ -	R\$ -	R\$ -	R\$ 2.040,00
Manutenção do Projeto Saúde Prisional	R\$ -	R\$ -	R\$ -	R\$ -	R\$ 71.092,00
Manutenção do Primeira Infância Melhor	R\$ 377,00	R\$ 90,00	R\$ 90,00	R\$ 189,00	R\$ 5.298,60
Manutenção da Atenção Primária a Saúde	R\$ 3.231.694,46	R\$ 1.655.684,08	R\$ 1.628.521,98	R\$ 644.344,20	R\$ 3.440.231,03
Práticas Integrativas Populares e Complementares	R\$ -	R\$ -	R\$ -	R\$ -	R\$ 90,00
ASSISTÊNCIA HOSPITALAR E AMBULATORIAL/SAÚDE INTEGRAL					

Estruturação dos Equipamentos de Saúde	R\$ 870.325,06	R\$ -	R\$ -	R\$ 870.325,00	R\$ 315.777,94
Manutenção Média e Alta Complexidade	R\$ 14.239.277,77	R\$ 9.097.839,58	R\$ 7.544.533,59	R\$ 4.795.563,91	R\$ 16.921.483,52
SUPORTE PROFILÁTICO E TERAPÊUTICO/SAÚDE INTEGRAL					
Manutenção TFD	R\$ 2.275.702,60	R\$ 38.205,00	R\$ 27.880,00	R\$ 1.204.127,65	R\$ 697.932,15
Manutenção da Assistência Farmacêutica	R\$ 2.724.922,21	R\$ 2.043.848,12	R\$ 1.334.487,90	R\$ 683.691,60	R\$ 1.348.360,51
VIGILÂNCIA SANITÁRIA/SAÚDE INTEGRAL					
Aquisição de Veículos	R\$ -	R\$ -	R\$ -	R\$ -	R\$ 10,00
Manutenção da Vigilância Sanitária	R\$ 19.960,34	R\$ 2.840,24	R\$ 2.344,81	R\$ 16.964,00	R\$ 39.261,76
VIGILÂNCIA EPIDEMIOLÓGICA/SAÚDE INTEGRAL					
Manutenção da Vigilância em Saúde	R\$ 69.295,45	R\$ 32.726,42	R\$ 28.275,90	R\$ 34.907,18	R\$ 209.834,81
ENCARGOS ESPECIAIS/OUTROS ENCARGOS					
Despesas de Exercícios Anteriores	R\$ 231.812,05	R\$ 201.703,99	R\$ 188.343,67	R\$ 17.628,10	R\$ 24.693,41
Restituições de Convênios	R\$ -	R\$ -	R\$ -	R\$ -	R\$ 4,00
Total	R\$ 75.547.393,64	R\$ 58.417.673,38	R\$ 51.991.192,59	R\$ 12.039.470,18	R\$ 99.372.932,29

TABELA 14 – TABELA DA DESPESA COM PROGRAMAS E PROJETOS MUNICIPAIS REFERENTE AO 2º QUADRIMESTRE 2023

PROGRAMA	2º Quadrimestre 2023				
Projeto Atividade	01/05/2023 à 31/08/2023				
	Empenhado no período	Liquidado no período	Pago no período	A liquidar	Total de Crédito
APOIO ADMINISTRATIVO					
Estruturação dos Estabelecimentos de Saúde	R\$ 3.600,00	R\$ 903,05	R\$ 605,11	R\$ -	R\$ 318.504,83
Enfrentamento da Emergência Covid 19	R\$ -	R\$ -	R\$ -	R\$ -	R\$ 38,00
Manutenção dos Serviços Administrativos	R\$ 1.836.433,19	R\$ 1.559.531,27	R\$ 1.556.323,41	R\$ 390.911,88	R\$ 4.183.010,01
Manutenção das Viaturas	R\$ 1.229.927,43	R\$ 637.722,67	R\$ 628.362,02	R\$ 257.355,86	R\$ 1.490.342,16
Manutenção Conselho Municipal de Saúde	R\$ -	R\$ -	R\$ -	R\$ -	R\$ 17.210,00
Pessoal Ativo e Encargos – FMS	R\$ 40.304.379,57	R\$ 40.304.379,57	R\$ 41.234.017,74	R\$ -	R\$ 21.735.672,04
ATENÇÃO BÁSICA				R\$ -	
Manutenção e estruturação estabelecimentos de saúde	R\$ 8.141.818,18	R\$ 7.457.347,07	R\$ 7.572.012,28	R\$ 3.268.917,25	R\$ 7.494.279,39

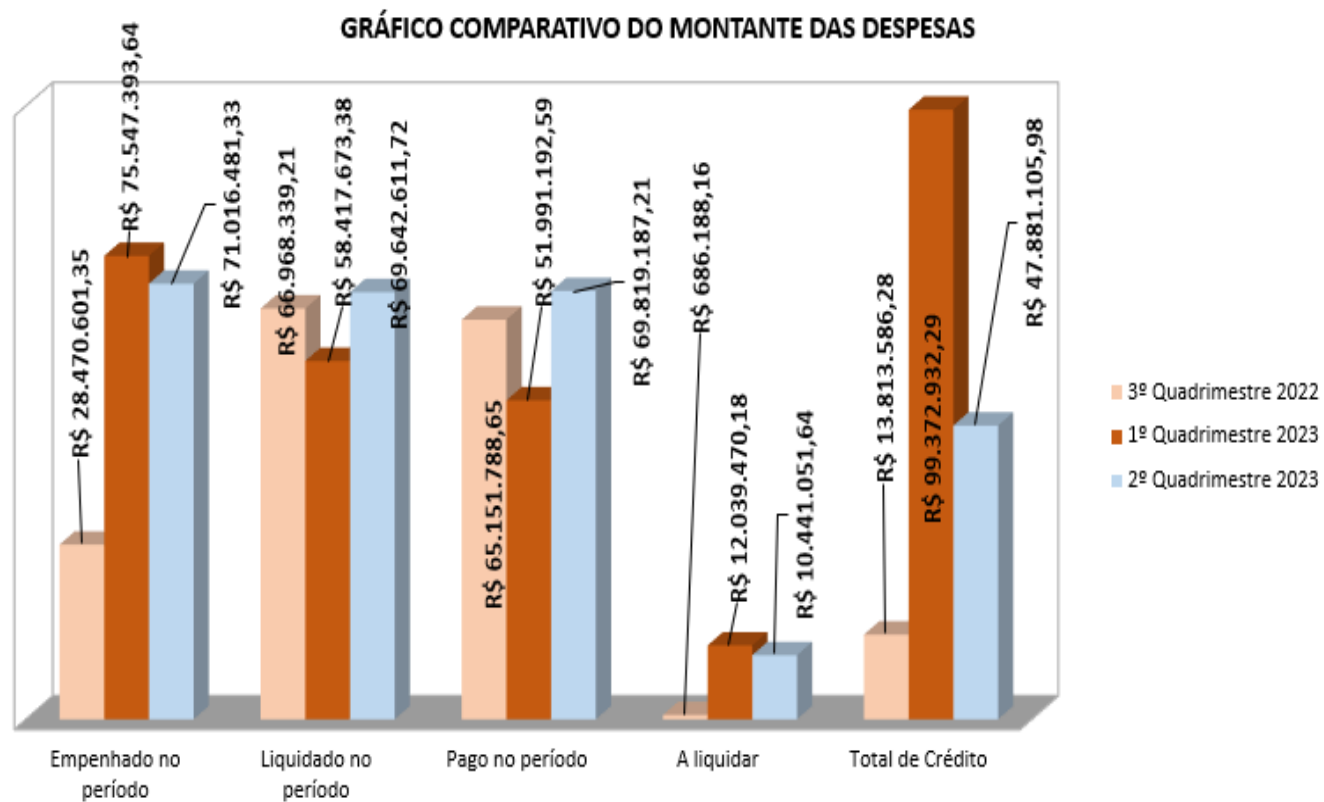
MANUTENÇÃO DO CONSELHO MUNICIPAL DOS POVOS INDÍGENAS	R\$ -	R\$ -	R\$ -	R\$ -	R\$ 13.532,50
Desenvolvimento de Ações de Saúde nas Comunidades	R\$ -	R\$ -	R\$ -	R\$ -	R\$ 2.040,00
Manutenção do Projeto Saúde Prisional	R\$ -	R\$ -	R\$ -	R\$ -	R\$ 25.145,36
Manutenção do Primeira Infância Melhor	R\$ 9.908,40	R\$ 9.404,40	R\$ 9.404,40	R\$ 100,00	R\$ 55.332,60
Manutenção da Atenção Primária a Saúde	R\$ 3.800.994,52	R\$ 3.031.460,93	R\$ 3.005.970,37	R\$ 1.184.990,54	R\$ 3.137.670,52
Práticas Integrativas Populares e Complementares	R\$ -	R\$ -	R\$ -	R\$ -	R\$ 90,00
ASSISTÊNCIA HOSPITALAR E AMBULATORIAL/SAÚDE INTEGRAL				R\$ -	
Estruturação dos Equipamentos de Saúde	R\$ 141.099,86	R\$ 360.701,55	R\$ 259.682,00	R\$ 650.723,37	R\$ 25.148,22
Manutenção Média e Alta Complexidade	R\$ 12.671.546,72	R\$ 12.436.993,30	R\$ 12.124.753,39	R\$ 3.766.870,55	R\$ 7.219.507,07
SUORTE PROFILÁTICO E TERAPÊUTICO/SAÚDE INTEGRAL				R\$ -	
Manutenção TFD	R\$ 235.681,55	R\$ 746.681,55	R\$ 622.528,64	R\$ 650.838,23	R\$ 772.028,10
Manutenção da Assistência Farmacêutica	R\$ 745.420,34	R\$ 1.171.192,63	R\$ 1.760.723,82	R\$ 237.990,44	R\$ 958.375,21

VIGILÂNCIA SANITÁ- RIA/SAÚDE INTEGRAL				R\$ -	
Aquisição de Veículos	R\$ -	R\$ -		R\$ -	R\$ 10,00
Manutenção da Vigilância Sanitária	R\$ 19.071,72	R\$ 36.035,72	R\$ 33.005,84	R\$ -	R\$ 58.124,04
VIGILÂNCIA EPIDEMIO- LÓGICA/SAÚDE INTE- GRAL				R\$ -	
Manutenção da Vigilância em Saúde	R\$ 75.467,88	R\$ 77.842,52	R\$ 82.293,04	R\$ 26.273,52	R\$ 236.510,70
ENCARGOS ESPECI- AIS/OUTROS ENCAR- GOS				R\$ -	
Despesas de Exercícios Anteriores	R\$ -	R\$ 11.548,10	R\$ 26.333,42	R\$ 6.080,00	R\$ 137.663,20
Encargos Especiais com previdência	R\$ 1.801.131,97	R\$ 1.801.131,97	R\$ 903.171,73	R\$ -	R\$ 868,03
Restituições de Convênios	R\$ -	R\$ -	R\$ -	R\$ -	R\$ 4,00
Total	R\$ 71.016.481,33	R\$ 69.642.611,72	R\$ 69.819.187,21	R\$ 10.441.051,64	R\$ 47.881.105,98

TABELA 15 – COMPARATIVO ENTRE OS QUADRIMESTRES DA DESPESA COM PROGRAMAS E PROJETOS MUNICIPAIS

	3º Quadrimestre 2022	1º Quadrimestre 2023	2º Quadrimestre 2023
Empenhado no período	R\$ 28.470.601,35	R\$ 75.547.393,64	R\$ 71.016.481,33
Liquidado no período	R\$ 66.968.339,21	R\$ 58.417.673,38	R\$ 69.642.611,72
Pago no período	R\$ 65.151.788,65	R\$ 51.991.192,59	R\$ 69.819.187,21
A liquidar	R\$ 686.188,16	R\$ 12.039.470,18	R\$ 10.441.051,64
Total de Crédito	R\$ 13.813.586,28	R\$ 99.372.932,29	R\$ 47.881.105,98

Gráfico 11 GRÁFICO COMPARATIVO ENTRE OS QUADRIMESTRES DA DESPESA COM PROGRAMAS E PROJETOS MUNICIPAIS



Fonte: IPM - Gestão Pública

6. RECEITAS ORIUNDAS DE EMENDAS

6.1 Emendas de Investimento

Emendas de Investimento destinadas Rio Grande - ANO 2023	
Lucas Redecker	R\$ 300.000,00
Bibo Nunes	R\$ 281.000,00
Henrique Fontana	R\$ 200.000,00

6.1.1 Cadastro Emendas de Investimento

Detalhamento dos Objetos Cadastrados - Emendas Investimento - ANO 2023		
Veículo Transporte Móvel Sanitário com acessibilidade - 10 lugares	R\$ 304.800,00	Lucas Redecker / Bibo Nunes
Material Permanente para Unidades	R\$ 476.123,00	Henrique Fontana / Bibo Nunes

As emendas de investimento cadastradas no ano de 2023 e detalhadas acima não foram repassadas no Segundo Quadrimestre 2023;

6.1. a Emendas de Investimento – Cadastro 2022

Emendas de Investimento de 2022 recebidas em 2023		
Afonso Hamm (ambulância)	R\$ 283.817,00	Recebido em 30/06/2023 – em processo licitatório
Osmar Terra (Sala de Ultrasson)	R\$ 199.876,00	Recebido em 14/07/2023 – em processo licitatório

6.1.2 Emendas de Custeio

Emendas Custeio Destinadas Rio Grande		
Osmar Terra	R\$ 100.000,00	Recebido em 07/07/2023 – Emendas de custeio
Heitor Schuch	R\$ 150.000,00	Recebido em 07/07/2023 – Emendas de custeio
Paulo Pimenta	R\$ 200.000,00	Recebido em 07/07/2023 – Emendas de custeio

6.1.3 Emendas de Bancada

Emenda Bancada Destinadas Rio Grande		
Afanzo Hann	R\$ 480.000,00	Recebido em 28/08/2023 – Emendas de custeio

7. Anexos

Anexo 1 – Balancete da Receita

Anexo 2 – Balancete Transferências de Recursos do SUS – União

Anexo 3 – Balancete Transferências de Recursos do SUS – Estado

Anexo 4 – Balancete Transferências de Recursos do SUS – Outras Receitas

Anexo 5 – Balancete Transferências de Recursos do SUS – Município ASPS

Anexo 6 – Balancete Transferências de Recursos do SUS - Livre

Anexo 7 – Balancete da Despesa

Anexo 8 – Despesa de Custeio com Material Farmacológico

Anexo 9 – Despesa de Custeio com Material Hospitalar

Anexo 10 – Despesa de Custeio com Material Odontológico

Anexo 11 – Despesa de Custeio com Outros Materiais de Distribuição Gratuita Saúde

Anexo 12 – Despesa de Custeio com Medicamentos para uso Domiciliar

Anexo 13 – Despesa de Custeio com Pessoal e Encargos sociais

Anexo 14 – Despesas de Investimentos com Obras e instalações

Anexo 15 – Despesas de Investimentos com Aquisição de imóveis

Anexo 16 – Despesas de Investimentos com Equipamentos e Material Permanente

Anexo 17 – Despesas com Substituição de MOB

