



PREFEITURA MUNICIPAL DO RIO GRANDE
Secretaria de Município da Saúde

Relatório de Gestão Primeiro Quadrimestre/2024
Relatório Financeiro

Sr(a) Zelionara Pereira Branco
Secretária de Município da Saúde

Rio Grande, RS
2024

Secretaria de Município da Saúde

Relatório Financeiro Primeiro Quadrimestre/2024

Relatório Financeiro apresenta o Balancete da Receita, Balancete das Despesas referentes ao Primeiro Quadrimestre de 2024.

Sr(a) Zelionara Pereira Branco
Secretária de Município da Saúde

Rio Grande, RS
2024

APRESENTAÇÃO

O município do Rio Grande possui uma população estimada de 211.965 mil habitantes, segundo dados de estimativa do Instituto Brasileiro de Geografia e Estatística (IBGE) para o ano de 2020. Compõe o território de abrangência da 3ª Coordenadoria Regional de Saúde/Secretaria Estadual de Saúde, na Região de Saúde de nº 10 e ainda não possui gestão plena de todos os serviços sob o seu território. A estrutura do relatório está baseada em Resolução da Mesa Diretora do Conselho Municipal de Saúde de Rio Grande. O presente Relatório Financeiro apresenta o Balancete da Receita e o Balancete das Despesas referentes ao 2º Quadrimestre de 2023.

Destacamos que a nova gestão da Secretaria de Município da Saúde iniciou seus trabalhos a partir de Janeiro de 2021.

Sr(a) Zelionara Pereira Branco
Secretária de Município da Saúde

LISTA DAS ABREVIATURAS

IBGE – Instituto Brasileiro de Geografia e Estatística

ITBI – Imposto de Transmissão de Bens

ITR – Imposto sobre Propriedades Territorial Rural

IPTU – Imposto Predial e Territorial Urbano

IRRF – Imposto Renda Retido na Fonte

ISS – Imposto Sobre Serviços

ICMS – Imposto Sobre Circulação de Mercadorias e Serviço

IPVA – Imposto Sobre a Propriedade de Veículos Automotores

IPI – Imposto Sobre Produtos Industrializados.

ASPS - Ações e Serviços Públicos de Saúde

ÍNDICE DE TABELA

Tabela 1. TABELA DO BALANCETE DA RECEITA DE IMPOSTOS E TRANSF. CONSTITUCIONAIS E LEGAIS VINCULADAS A SAÚDE REFERENTE 1º QUADRIMESTRE 2024.....	09
Tabela 2. TABELA DE REPASSES AO FUNDO MUNICIPAL DE SAÚDE.....	11
Tabela 3. TABELA DA RECEITA APLICADA À SAÚDE.....	12
Tabela 4. TABELA DO BALANCETE DA APLICAÇÃO DAS RECEITAS DE TRANSFERÊNCIAS DE RECURSOS DO SUS	12
Tabela 5 TABELA DO BALANCETE DA DESPESA	16-17
Tabela 6 TABELA DAS DESPESAS DE CUSTEIO COM MATERIAL DE CONSUMO	20
Tabela 7 TABELA DAS DESPESAS DE CUSTEIO COM ENTREGA E DISPENSAÇÃO.....	22
Tabela 8 TABELA DAS DESPESAS DE CUSTEIO COM PESSOAL E ENCARGOS SOCIAIS.....	23
Tabela 9 TABELA DAS DESPESAS DE INVESTIMENTOS OBRAS E INSTALAÇÕES, REFORMAS E/OU MANUTENÇÃO PREDIAL.....	27
Tabela 10 TABELA DAS DESPESAS DE INVESTIMENTO COM AQUISIÇÃO DE IMÓVEL.....	28
Tabela 11 TABELA DAS DESPESAS DE INVESTIMENTO COM EQUIPAMENTOS E MATERIAL PERMANENTE.....	29
Tabela 12 TABELA MONTANTE DAS DESPESAS COM TERCEIRIZAÇÃO DAS AÇÕES E SERVIÇOS PÚBLICOS EM SAÚDE	31
Tabela 13 TABELA DA DESPESA COM PROGRAMAS E PROJETOS MUNICIPAIS REFERENTE.....	34-36
Tabela 14 TABELA DA DESPESA COM PROGRAMAS E PROJETOS MUNICIPAIS.....	37-39
Tabela 15 TABELA DA DESPESA COM PROGRAMAS E PROJETOS MUNICIPAIS.....	40 -42
Tabela 16 TABELA COMPARATIVO ENTRE OS QUADRIMESTRES DA DESPESA COM PROGRAMAS E PROJETOS MUNICIPAIS.....	43
Tabela 17 TABELA DOS RECURSOS ORIUNDOS DE EMENDAS PARLAMENTARES.....	45-46

ÍNDICE DE GRÁFICOS

Gráfico 1 GRÁFICO COMPARATIVO DAS RECEITAS DE IMPOSTOS E TRANSF. CONSTITUCIONAIS E LEGAIS VINCULADAS A SAÚDE REFERENTE 1º QUAD. 2024.....	10
Gráfico 2 GRÁFICO COMPARATIVO DA APLICAÇÃO DAS RECEITAS DE TRANSFERÊNCIAS DE RECURSO DO SUS REFERENTE AO 1º QUADRIMESTRE 2024.....	13
Gráfico 3 COMPARATIVO DAS RECEITAS DE TRANSFERÊNCIAS DOS RECURSOS DO SUS POR QUADRIMESTRE.....	14
Gráfico 4 GRÁFICO COMPARATIVO DO PERCENTUAL APLICADO NA SAÚDE – ASPS.....	15
Gráfico 5 GRÁFICO COMPARATIVO DO BALANCETE DA DESPESA DO 1º QUADRIMESTRE 2024.....	18
Gráfico 6 GRÁFICO COMPARATIVO DAS DESPESAS COM MATERIAL DE CONSUMO REFERENTE AO 1º QUADRIMESTRE 2024	24
Gráfico 7 GRÁFICO COMPARATIVO DAS DESPESAS COM MATERIAL DE CONSUMO ENTREGA E DISPENSAÇÃO REFERENTE AO 1º QUADRIMESTRE 2024.....	25
Gráfico 8 GRÁFICO COMPARATIVO DAS DESPESAS COM PESSOAL E ENCARGOS SOCIAIS REFERENTE AO 1º QUADRIMESTRE 2024.....	26
Gráfico 9 GRÁFICO COMPARATIVO DAS DESPESAS COM EQUIPAMENTO, INSTALAÇÕES E MATERIAL PERMANENTE REFERENTE AO 1º QUADRIMESTRE 2024.....	30
Gráfico 10 GRÁFICO COMPARATIVO DO MONTANTE DAS DESPESAS DECORRENTES DE CONTRATOS DE TERCEIRIZAÇÃO REFERENTE AO 1º QUADRIMESTRE 2024	32
Gráfico 11 GRÁFICO COMPARATIVO DO MONTANTE DAS DESPESAS COM PROGRAMAS E PROJETOS MUNICIPAIS REFERENTE AO 1º QUADRIMESTRE 2024.....	44

SUMÁRIO

1. Balancete da Receita	08-15
2. Balancete da Despesa.....	16
3. Montante das Despesas	19
3.1. Despesa de Custeio.....	19
3.1. A) Despesa de Custeio - Material de Consumo.....	19
3.1. B) Despesa de Custeio - Entrega e Dispensação de Medicamentos e Materiais para Distribuição Gratuita.....	21
3.1. C) Despesa de Custeio - Pessoal e Encargos Sociais	23
3.2. Despesas de investimentos	27
3.2. A) Despesas de investimentos - Obras e Instalações, Reformas e/ou Manutenção Predial.....	27
3.2. B) Despesas de investimentos - Aquisição de Imóveis	28
3.2. C) Despesas de investimentos - Equipamento e Instalações e Material Permanente.....	29
4. Montante das Despesas com Terceirização das Ações e Serviços Públicos em Saúde.....	31
5. Despesas com Programas e Projetos Municipais por temas contendo Valor Inicial, Valor de Crédito, e Total de Gastos Somados.....	33
6. Recursos Oriundos de Emendas Parlamentares.....	45

Capítulo 1 Balancete da Receita

A Receita de Impostos e Transferências Constitucionais e Legais Vinculadas a saúde, teve no 2º Quadrimestre de 2023 um total de R\$ 186.873.234,1, no 3º Quadrimestre de 2023 um total de R\$ 209.717,165,61 e no 1º Quadrimestre de 2024 um total de R\$ 223.036.551,65. A Aplicação das Receitas de Transferência de Recurso do SUS, teve no 2º Quadrimestre de 2023 um total de R\$ 64.820.979,29, no 3º Quadrimestre de 2023 um total de R\$ 67.030.895,01 e no 1º Quadrimestre de 2024 um total de R\$ 59.679.467,22

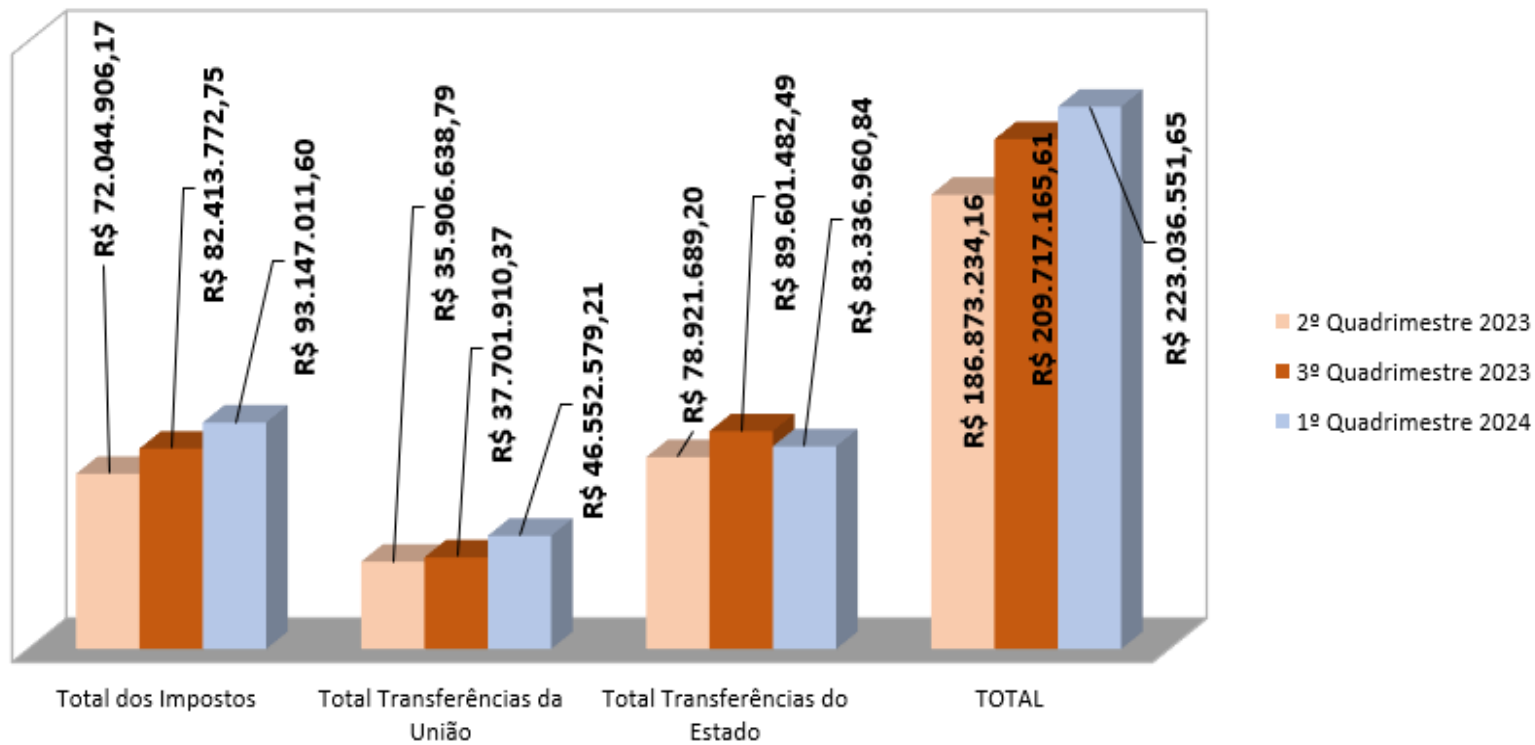
Como verificamos na tabela abaixo em relação a arrecadação dos impostos o ITR não houve arrecadação desse imposto em nenhum dos três últimos quadrimestres. O Município arrecadou com ITPU no 2º Quadrimestre de 2023 R\$ 6.159.611,74, no 3º Quadrimestre de 2023 um total de R\$ 1.958.801,0 e no 1º Quadrimestre de 2024 um total de R\$ 16.109.410,75. Com IRRF a arrecadação no 2º Quadrimestre de 2023 R\$ 14.915.148,39, no 3º quadrimestre de 2023 um total de R\$ 19.948.335,97 e no e no 1º Quadrimestre de 2024 um total de 18.305.129,10. No 2º Quadrimestre de 2023 R\$ 3.486.311,04 e no terceiro quadrimestre de 2023 uma arrecadação de R\$ 3.899.336,60 com ITBI e no 1º Quadrimestre de 2024 um total de R\$ 2.699.278,44. No 2º Quadrimestre de 2023 R\$ 42.783.382,34, no terceiro quadrimestre de 2023 uma arrecadação de R\$ 51.539.419,80 com ISS e no no 1º Quadrimestre de 2024 um total de 52.448.758,08 . Obtivemos uma Transferência da União no 2º Quadrimestre de 2023 R\$ 35.906.638,79, no terceiro quadrimestre de 2023 de R\$ 37.701.910,37 e no 1º Quadrimestre de 2024 de R\$ 46.552.579,21. Nesse mesmo período ocorreu uma Transferência do Estado no 2º Quadrimestre de 2023 R\$ 78.921.689,20, no 3º Quadrimestre de 2023 R\$ 89.601.482,49 e no 1º Quadrimestre de 2024 de R\$ 83.336.960,84.

Tabela 1. TABELA DO BALANCETE DA RECEITA DE IMPOSTOS E TRANSFERÊNCIAS CONSTITUCIONAIS E LEGAIS QUE CONSTITUEM O REPASSE A SAÚDE REFERENTE AO 1º QUADRIMESTRE 2024:

RECEITAS	2º Quadrimestre 2023 01/05/2023 a 31/08/2023	3º Quadrimestre 2023 01/09/2023 a 31/12/2023	1º Quadrimestre 2024 01/01/2024 a 30/04/2023
Total dos Impostos	R\$ 72.044.906,17	R\$ 82.413.772,75	R\$ 93.147.011,60
ITR	R\$ 0,00	R\$ 00	R\$ 0,00
IPTU	R\$ 6.159.611,74	R\$ 1.958.801,03	R\$ 16.109.410,75
IRRF	R\$ 14.915.148,39	R\$ 19.948.335,97	R\$ 18.305.129,10
ITBI	R\$ 3.486.311,04	R\$ 3.899.336,60	R\$ 2.699.278,44
ISS	R\$ 42.783.382,34	R\$ 51.539.419,80	R\$ 52.448.758,08
Multas e Juros de Mora de Impostos	R\$ 1.747.003,01	R\$ 285.874,39	R\$ 856.626,95
Multas e Juros de Mora da Dívida Ativa	R\$ 564.041,25	R\$ 372.134,64	R\$ 816.799,39
Dívida Ativa de Impostos	R\$ 2.389.408,40	R\$ 4.565.010,14	R\$ 1.911.008,89
Deduções		-R\$ 155.139,82	
Total Transferências da União	R\$ 35.906.638,79	R\$ 37.701.910,37	R\$ 46.552.579,21
Cota-Parte FPM (100%)	R\$ 35.895.095,99	R\$ 37.097.714,47	R\$ 46.242.782,14
Cota-Parte ITR (100%)	R\$ 11.542,80	R\$ 604.195,90	R\$ 309.797,07
Total da Transferências do Estado	R\$ 78.921.689,20	R\$ 89.601.482,49	R\$ 83.336.960,84
Cota-Parte do ICMS (100%)	R\$ 66.567.658,87	R\$ 81.681.783,78	R\$ 62.283.069,17
Cota -Parte do IPVA (100%)	R\$ 11.736.942,30	R\$ 7.214.569,57	R\$ 20.316.333,20
Cota Parte do IPI – Exportação (100%)	R\$ 617.088,03	R\$ 705.129,14	R\$ 737.558,47
TOTAL	R\$ 186.873.234,16	R\$ 209.717.165,61	R\$ 223.036.551,65

Gráfico 1 GRÁFICO COMPARATIVO DAS RECEITAS DE IMPOSTOS E TRANSFERÊNCIAS CONSTITUCIONAIS E LEGAIS VINCULADAS A SAÚDE REFERENTE 1º QUADRIMESTRE 2024

Receita de Impostos e Transferências Constitucionais e Legais vinculadas a Saúde



Fonte: Secretaria de Município da Fazenda - Núcleo de arrecadação

Tabela 2. REPASSES FUNDO MUNICIPAL DE SAÚDE

	REPASSES FUNDO MUNICIPAL 23/24			
		SEGUNDO QUADRIMESTRE/23	TERCEIRO QUADRIMESTRE/23	PRIMEIRO QUADRIMESTRE/24
	VINCULO	VALOR PERÍODO	VALOR PERÍODO	VALOR PERÍODO
OUTRAS RECEITAS	06594001	R\$ 59.303,71	R\$ 115.215,04	R\$ 56.396,68
Fonte Estadual	06214011	R\$ 663.790,65	R\$ 862.001,80	R\$ 494.124,50
	06214050	R\$ 171.901,89	R\$ 212.635,39	R\$ 127.807,80
	06214090	R\$ 1.014.746,86	R\$ 1.175.884,57	R\$ 766.416,80
	06214160	R\$ 93.336,05	R\$ 95.396,74	R\$ 55.121,00
	06214170	R\$ 1.715.138,72	R\$ 2.247.942,76	R\$ 1.314.452,87
	06214190	R\$ 55.664,03	R\$ 47.910,43	R\$ 114.785,18
	06214220	R\$ 88.800,00	R\$ 126.000,00	R\$ 75.600,00
	06314293	R\$ 51.634,74	R\$ 1.702,08	R\$ 1.992,47
	Total Quad.	R\$ 3.855.012,94	R\$ 4.769.473,77	R\$ 3.006.697,30
Fonte Federal	06004500	R\$ 7.088.585,90	R\$ 7.678.355,26	R\$ 7.252.390,00
	06004501	R\$ 3.591.318,95	R\$ 3.287.230,22	R\$ 3.176.542,00
	06004502	R\$ 911.438,12	R\$ 1.004.573,21	R\$ 1.141.618,00
	06004503	R\$ 428.203,06	R\$ 414.976,48	R\$ 710.383,50
	06014505	R\$ 557.322,24	R\$ 2.500.922,03	R\$ 243.108,41
	06014506	R\$ 283.817,00	R\$ 487.683,18	R\$ 0,00
	Total	R\$ 12.860.685,27	R\$ 15.373.740,38	R\$ 12.524.041,91

TABELA 3 DA RECEITA PRÓPRIA APLICADA À SAÚDE

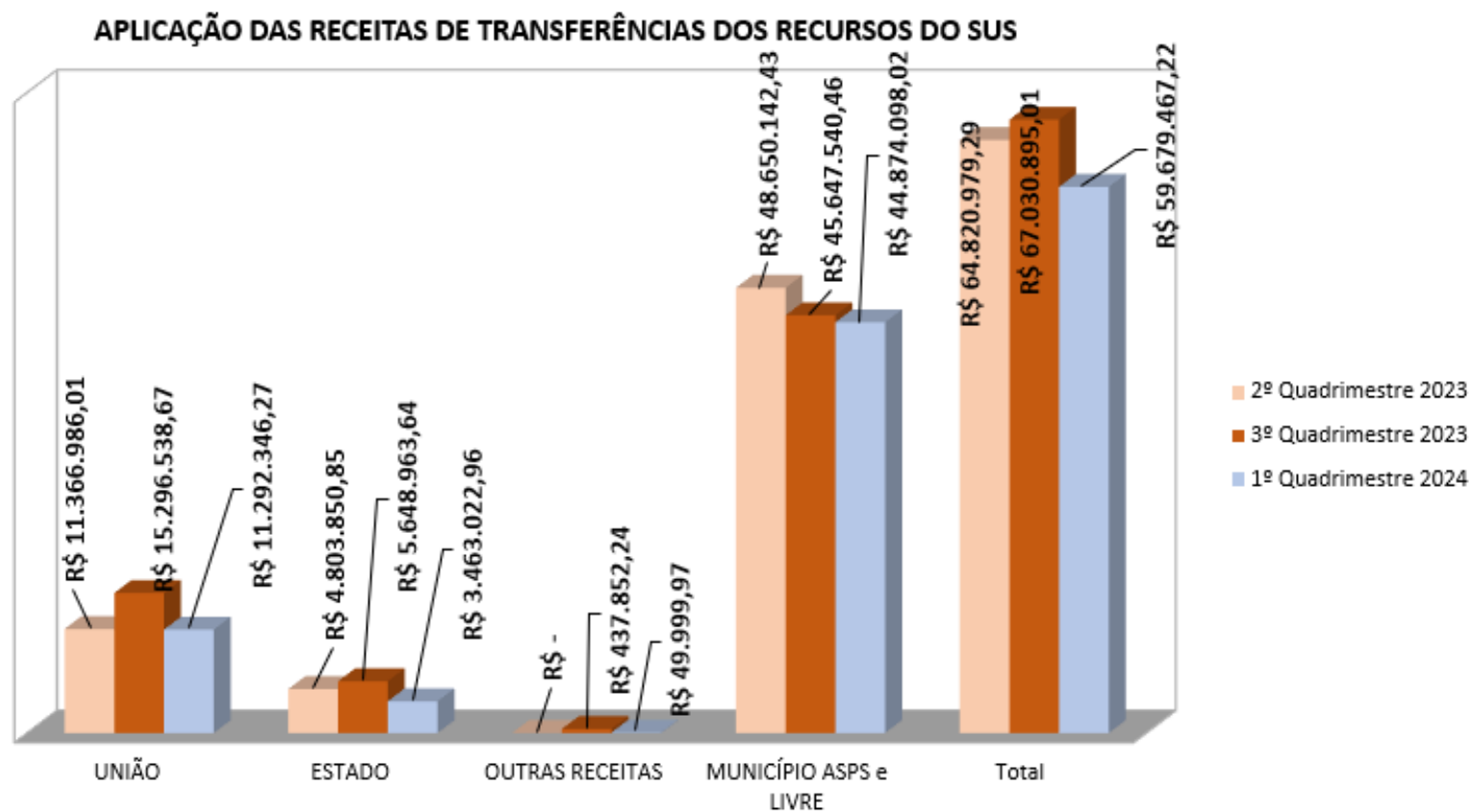
RECEITAS	2º Quadrimestre 2023		3º Quadrimestre 2023		1º Quadrimestre 2024	
	TOTAL RECEITA	TOTAL APLICADO SAÚDE / 26,03 %	TOTAL RECEITA	TOTAL APLICADO SAÚDE / 21,76%	TOTAL RECEITA	TOTAL APLICADO SAÚDE / 20,12%%
TOTAL	R\$ 186.873.234,16	R\$ 48.650.142,43	R\$ 209.717.165,60	R\$ 45.647.540,46	R\$ 223.036.551,65	R\$ 44.874.098,02

Tabela 4. TABELA DO BALANCETE DA APLICAÇÃO DAS RECEITAS DE TRANSFERÊNCIAS DE RECURSOS DO SUS REFERENTE AO 1º QUADRIMESTRE DE 2024

	2º Quadrimestre 2023	3º Quadrimestre 2023	1º Quadrimestre 2024
UNIÃO	R\$ 11.366.986,01	15.296.538,67	R\$ 11.292.346,27
ESTADO	R\$ 4.803.850,85	5.648.963,64	R\$ 3.463.022,96
OUTRAS RECEITAS	R\$ 0,00	437.852,24	R\$ 49.999,97
MUNICÍPIO ASPs e LIVRE	R\$ 48.650.142,43	45.647.540,46	R\$ 44.874.098,02
Total	R\$ 64.820.979,29	R\$ 67.030.895,01	R\$ 59.679.467,22

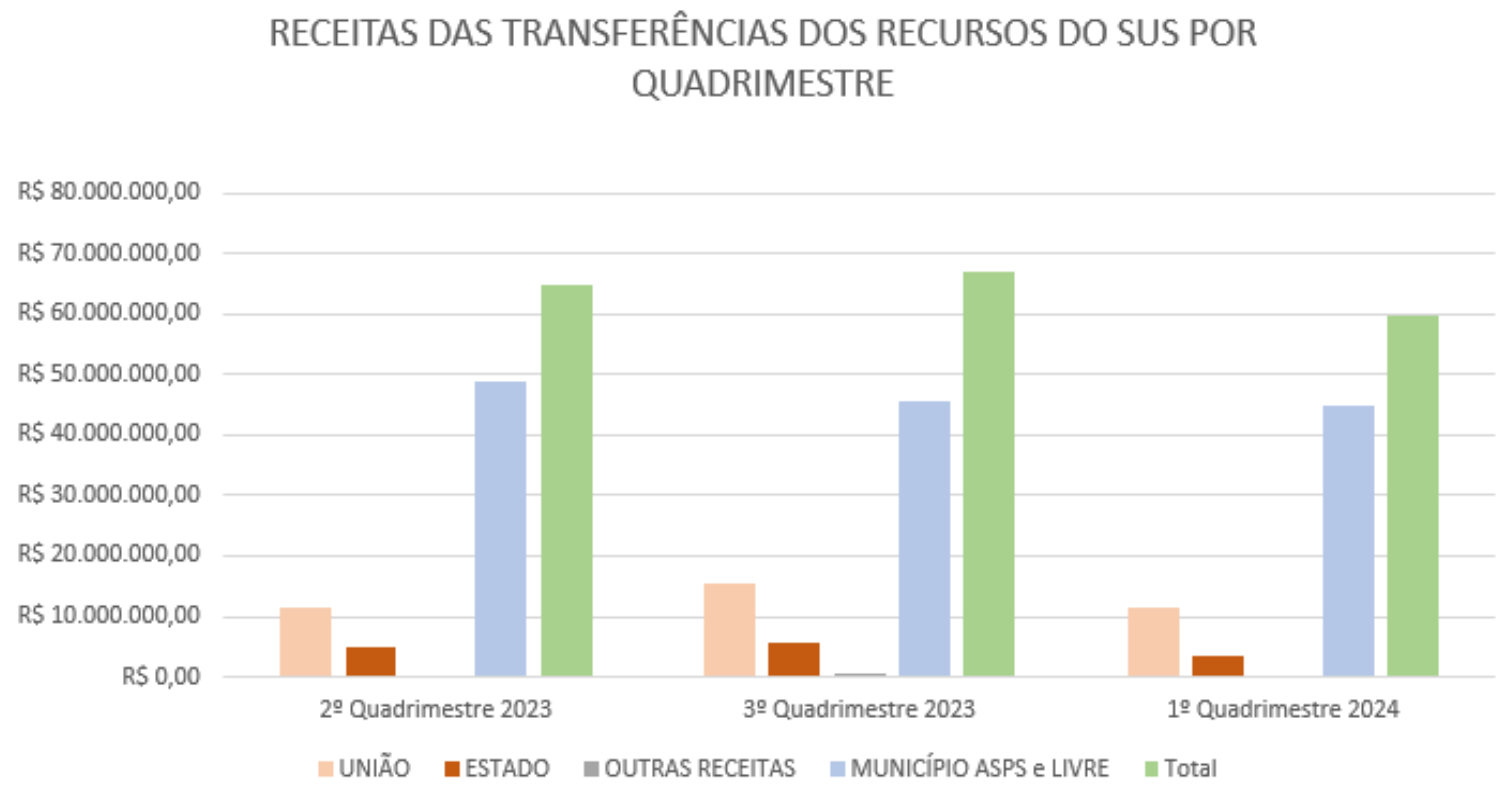
OBS: *1º Quadrimestre 2024 Total Município ASPs= R\$ 44.874.098,02 + Total Livre=R\$ 0,00

Gráfico 2 GRÁFICO COMPARATIVO DA APLICAÇÃO DAS RECEITAS DE TRANSFERÊNCIAS DE RECURSO DO SUS REFERENTE AO 1º QUADRIMESTRE 2024.



Fonte: IPM - Gestão Pública

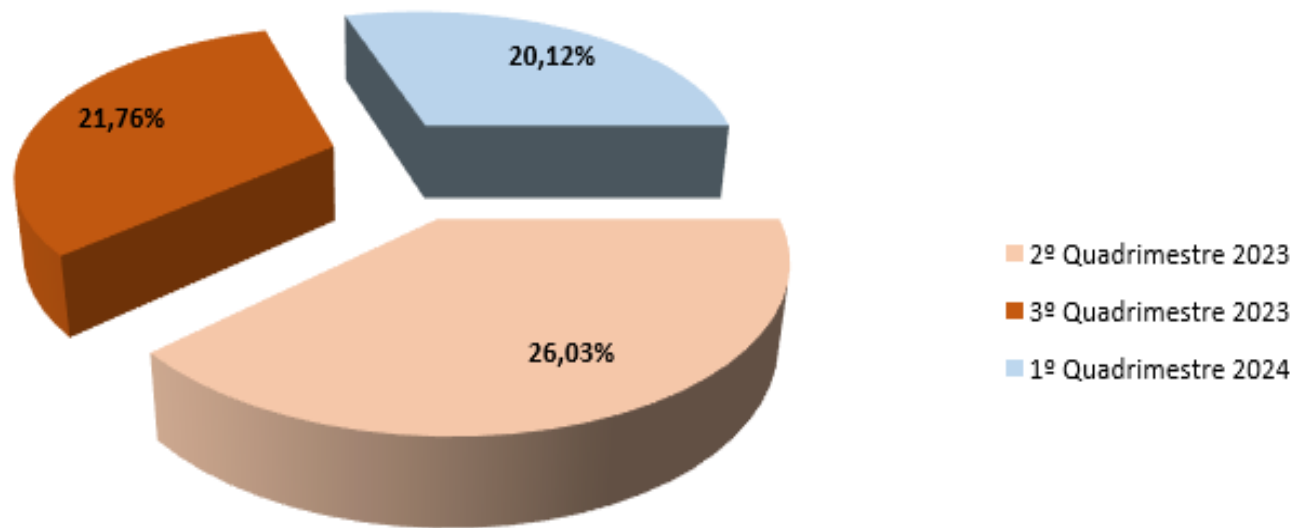
GRÁFICO 3 COMPARATIVO DAS RECEITAS DE TRANSFERÊNCIAS DOS RECURSOS DO SUS POR QUADRIMESTRE.



Fonte: IPM – Gestão Pública

Gráfico 4 GRÁFICO COMPARATIVO DO PERCENTUAL APLICADO EM SAÚDE – ASPs

GRÁFICO COMPARATIVO DO PERCENTUAL APLICADO NA SAÚDE - ASPs



2. Balancete da Despesa

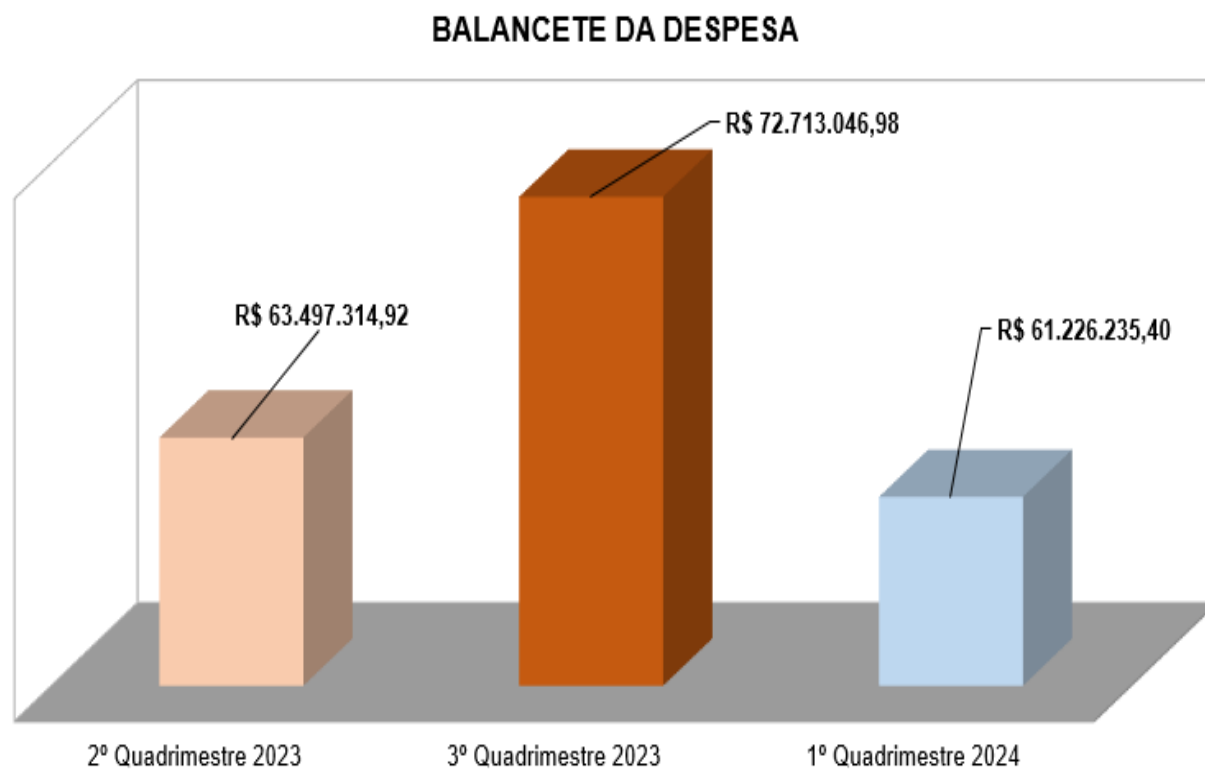
No 2º Quadrimestre de 2023 a despesa total foi de **R\$ 63.497.314,92**, no 3º Quadrimestre de 2023 a SMS teve uma despesa total de R\$ 72.713.046,98 e no 1º Quadrimestre de 2024 um total de R\$ **61.226.235,40** , conforme detalhamento abaixo:

Tabela 5 TABELA DO BALANCETE DA DESPESA REFERENTE AO 1º QUADRIMESTRE DE 2024.

PROGRAMA	2º Quadrimestre de 2023	3º Quadrimestre de 2023	1º Quadrimestre de 2024
Projeto Atividade	01/05/2023 a 31/08/2023	01/09/2023 a 31/10/2023	
GESTÃO DO PODER EXECUTIVO			
Manutenção e Estruturação dos Estabelecimentos de Saúde	R\$ 903,05	R\$ 1237,87	R\$ 125,27
Enfrentamento da Emergência Covid 19	R\$ 0,00	R\$ 0,00	R\$ 0,00
Manutenção dos Serviços Administrativos	R\$ 1.517.652,53	R\$ 2.042.694,41	R\$ 1.740.847,84
Manutenção das Viaturas	R\$ 695.955,68	R\$ 543.404,17	R\$ 551.691,48
Manutenção Conselho Municipal de Saúde	R\$ 0,00	R\$ 0,00	R\$ 0,00
Pessoal Ativo e Encargos – FMS	R\$ 35.960.056,44	R\$ 38.364.234,18	R\$ 37.929.384,81
ATENÇÃO BÁSICA / + CUIDADO + SAÚDE			
Manutenção e Estruturação dos Estabelecimentos de Saúde	R\$ 7.483.837,91	R\$ 8.382.072,85	R\$ 3.121.187,81
Manutenção do Conselho Municipal dos Povos Indígenas	R\$ 0,00	R\$ 0,00	R\$ 0,00
Desenvolvimento de Ações de Saúde nas Comunidades	R\$ 0,00	R\$ 0,00	R\$ 0,00
Manutenção do Projeto Saúde Prisional	R\$ 0,00	R\$ 3.931,00	R\$ 0,00

Manutenção do Primeira Infância Melhor	R\$ 9315,40	R\$ 48.575,50	26.198,00
Manutenção da Atenção Primária da Saúde	R\$ 3.525.153,38	R\$ 4.276.201,34	R\$ 2.258.862,20
Práticas Integrativas populares e complementar	R\$ 0,00	R\$ 0,00	R\$ 0,00
ASSISTÊNCIA HOSPITALAR E AMBULATORIAL/+ CUIDADO + SAÚDE			
Estruturação dos Equipamentos de Saúde	R\$ 141.099,86	R\$ 307.131,61	7.226,20
Manutenção Média e Alta complexidade	R\$ 11.400.602,78	R\$ 14.162.403,08	9.787.470,39
SUORTE PROFILÁTICO E TERAPÊUTICO/ + CUIDADO + SAÚDE			
Manutenção TFD	R\$ 193.127,55	R\$ 984.122,63	545.742,94
Manutenção da Assistência Farmacêutica	R\$ 680.197,79	R\$ 911.657,95	1.049.338,50
VIGILÂNCIA SANITÁRIA / + CUIDADO + SAÚDE			
Aquisição de Veículos	R\$ 0,00	R\$ 0,00	0,00
Manutenção da Vigilância Sanitária	R\$ 19.071,72	R\$ 14.823,17	3.999,21
VIGILÂNCIA EPIDEMIOLÓGICA/ + CUIDADO + SAÚDE			
Manutenção da Vigilância em Saúde	R\$ 69.208,86	R\$ 72.996,71	89.783,11
ENCARGOS ESPECIAIS			
Despesas de Exercícios Anteriores	R\$ 0,00	R\$ 23.772,86	413.391,53
Encargos Especiais com previdência – RPPS	R\$ 1.801.131,97	R\$ 2.573.787,65	3.700.986,11
Restituições e Convênios	R\$ 0,00	R\$ 0,00	0
Total	R\$ 63.497.314,92	R\$ 72.713.046,98	R\$ 61.226.235,40

Gráfico 5 GRÁFICO COMPARATIVO DO BALANCETE DA DESPESA DO 1º QUADRIMESTRE DE 2024.



Fonte: IPM - Gestão Pública

3. Montante das Despesas

3.1 DESPESA DE CUSTEIO

3.1. A) DESPESA DE CUSTEIO – MATERIAL DE CONSUMO

No **2º Quadrimestre de 2023** as Despesas de custeio com **Material de Consumo** tiveram um total de **R\$ 527.072,36** (quinhentos e vinte e sete mil, setenta e dois reais com trinta e seis centavos). Sendo **R\$ 406.885,82** (quatrocentos e seis mil, oitocentos e oitenta e cinco reais com oitenta e dois centavos) com **Material Hospitalar**, **R\$ 113.602,30** (cento e treze mil, seiscentos e dois reais com trinta centavos) com **material farmacológico**, e uma despesa de **R\$ R\$ 6.584,24** (seis mil, quinhentos e oitenta e quatro reais com vinte e quatro centavos) com **Material Odontológico**.

No **3º Quadrimestre de 2023** as Despesas de custeio com **Material de consumo** tiveram um total de **489.763,33**. Sendo **R\$ 334.62,90** foi gasto com **Material Hospitalar**, uma despesa DE r\$ 103.927,48 com **Material Farmacológico**, e uma despesa de **R\$ 51.205,95** com **Material Odontológico**.

No **1º quadrimestre de 2024** as Despesas de custeio com **Material de consumo** tiveram um total de r\$ **661.984,83**. Visto que **R\$395.036,17** foi gasto com **Material Hospitalar**, **R\$ 266.948,66** com **Material Farmacológico**, e **R\$ 0,00** com **Material Odontológico**

Tabela 6 TABELA DAS DESPESAS DE CUSTEIO COM MATERIAL DE CONSUMO REFERENTE AO 1º QUADRIMESTRE DE 2024

	2º Quadrimestre 2023	3º Quadrimestre 2023	1º Quadrimestre 2024
MATERIAL HOSPITALAR	R\$ 406.885,82	R\$ 334.629,90	R\$ 395.036,17
MATERIAL FARMACOLÓGICO	R\$ 113.602,30	R\$ 103.927,48	R\$ 266.948,66
MATERIAL ODONTOLÓGICO	R\$ 6.584,24	R\$ 51.205,95	R\$ -
TOTAL	R\$ 527.072,36	R\$ 489.763,33	R\$ 661.984,83

- Média despesas de custeio por quadrimestre no ano 2023: R\$ 530.597,71

3.1. B) DESPESA DE CUSTEIO – ENTREGA E DISPENSAÇÃO DE MEDICAMENTOS E MATERIAIS PARA DISTRIBUIÇÃO GRATUITA.

No **2º Quadrimestre de 2023** as Despesas de custeio com entrega e dispensação de medicamentos e materiais obtiveram um total de **R\$ 3.175.996,27** (três milhões, cento e setenta e cinco mil, novecentos e noventa e seis reais com vinte e sete centavos). Como podemos verificar na tabela abaixo a despesa de custeio com Medicamentos para uso domiciliar resultou em um valor de **R\$ 884.148,88** (oitocentos e oitenta e quatro mil, cento e quarenta e oito reais com oitenta e oito centavos) por fim temos uma Despesa de Outros Materiais de Distribuição Gratuita a saúde no valor de **R\$ 2.291.847,39** (dois milhões, duzentos e noventa e um mil, oitocentos e quarenta e sete reais com trinta e nove centavos).

No **3º Quadrimestre de 2023** as Despesas de custeio com entrega e dispensação de medicamentos e materiais obtiveram um total de R\$ 5.263.948,27.. Como podemos verificar na tabela abaixo a despesa de custeio com Medicamentos para uso domiciliar resultou em um valor de **R\$ 520.239,81** e as despesas com de Outros Materiais de Distribuição Gratuita a saúde totalizaram **R\$ 4.743.708,46**.

No **1º quadrimestre 2024** as Despesas de custeio com entrega e dispensação de medicamentos e materiais obtiveram um total de **R\$ 3.562.840,79**. Como podemos verificar na tabela abaixo a despesa de custeio com Medicamentos para uso domiciliar resultou em um valor de **R\$ 893.492,07** e por fim temos uma Despesa de Outros Materiais de Distribuição Gratuita a saúde no valor de **R\$ 2.669.348,72** .

Tabela 7 TABELA DAS DESPESAS DE CUSTEIO COM ENTREGA E DISPENSAÇÃO REFERENTE AO 1º QUADRIMESTRE DE 2024.

Despesas de Custeio	2º Quadrimestre 2023	3º Quadrimestre 2023	1º Quadrimestre 2024
Medicamentos para uso domiciliar	R\$ 884.148,88	R\$ 520.239,81	R\$ 893.492,07
Outros Materiais de Distribuição Gratuita	R\$ 2.291.847,39	R\$ 4.743.708,46	R\$ 2.669.348,72
Total	R\$ 3.175.996,27	R\$ 5.263.948,27	R\$ 3.562.840,79

- Média despesas de custeio com dist. Gratuita por quadrimestre no ano de 2023: R\$ 4.502.254,89

3.1.C) DESPESA DE CUSTEIO – PESSOAL E ENCARGOS SOCIAIS

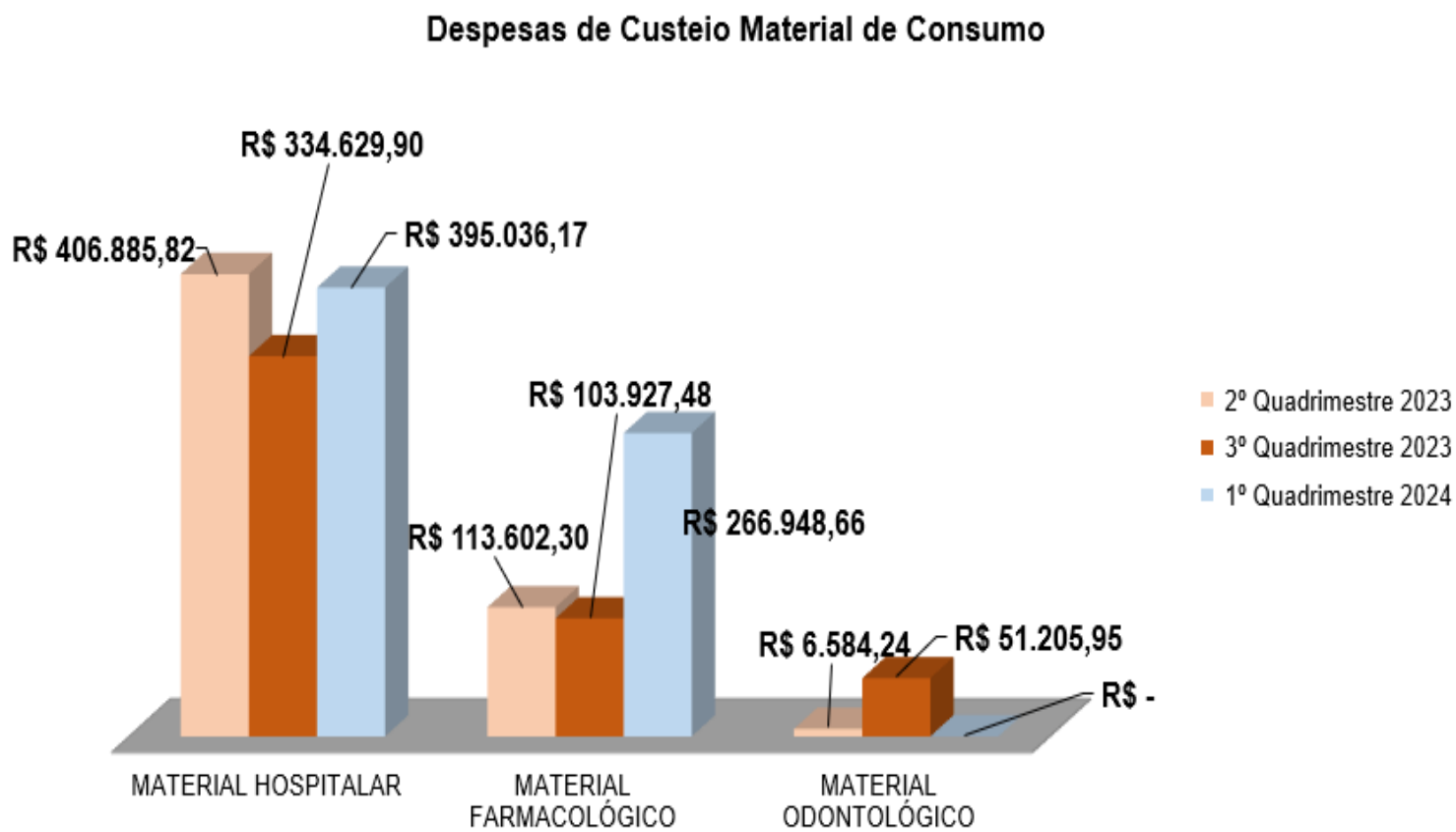
Como podemos analisar no **2º Quadrimestre de 2023** a despesa foi de **R\$ 41.908.447,31** (quarenta e um milhões, novecentos e oito mil, quatrocentos e quarenta e sete reais com trinta e um centavos), no **terceiro quadrimestre de 2023** a despesa foi de **R\$ 44.171.572,7** e no **primeiro quadrimestre de 2024**, a despesa com pessoal e encargos **totalizou R\$ 41.414.166,62**.

Tabela 8 - TABELA DAS DESPESAS DE CUSTEIO COM PESSOAL E ENCARGOS SOCIAIS REFERENTE AO 1º QUADRIMESTRE DE 2024.

	2º Quadrimestre 2023	3º Quadrimestre 2023	1º Quadrimestre 2024
PESSOAL E ENCARGOS SOCIAIS	41.908.447,31	44.171.572,72	R\$ 41.414.166,62

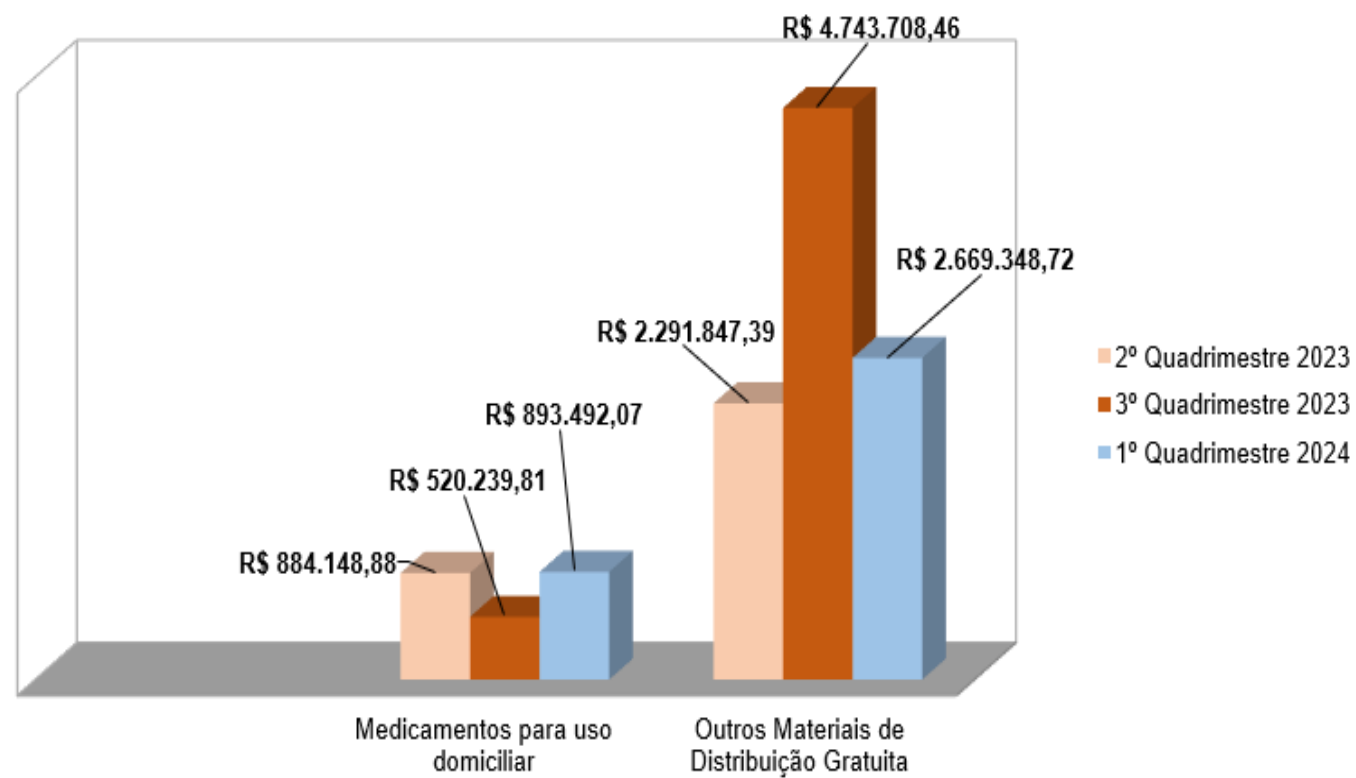
- Média despesas com pessoal e encargos por quadrimestre no ano de 2023: R\$ 41.692.119,80

Gráfico 6 - GRÁFICO COMPARATIVO DAS DESPESAS COM MATERIAL DE CONSUMO REFERENTE AO 1º QUADRIMESTRE DE 2024.



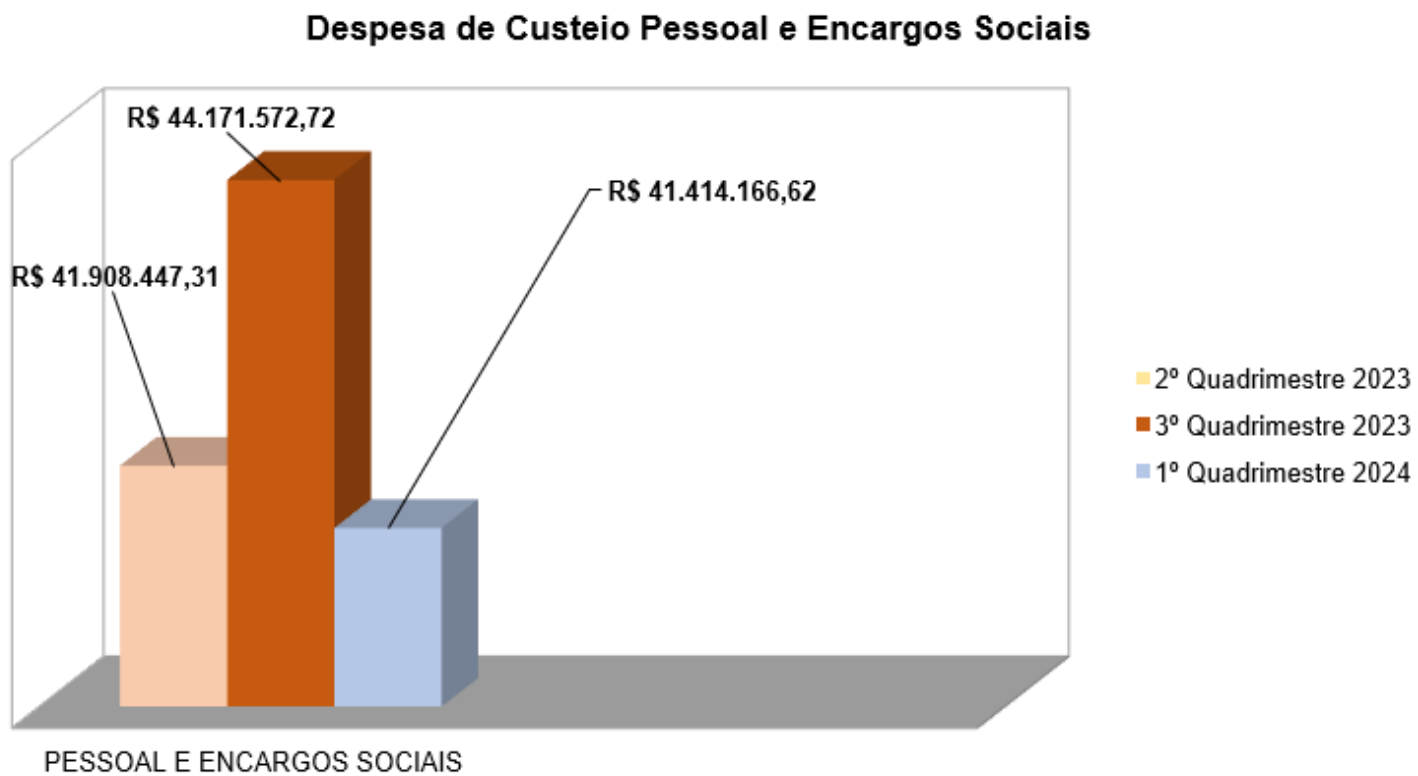
Fonte: IPM – Gestão Pública

Gráfico 7 - GRÁFICO COMPARATIVO DAS DESPESAS COM MATERIAL DE CONSUMO ENTREGA E DISPENSAÇÃO REFERENTE AO 1º QUADRIMESTRE DE 2024.



Fonte: IPM - Gestão Pública

GRÁFICO 8 - COMPARATIVO DAS DESPESAS COM PESSOAL E ENCARGOS SOCIAIS REFERENTE AO 1º QUADRIMESTRE DE 2024



Fonte: IPM - Gestão Pública

3.2 DESPESAS DE INVESTIMENTOS

3.2.A) DESPESAS DE INVESTIMENTOS - OBRAS E INSTALAÇÕES, REFORMAS E/OU MANUTENÇÃO PREDIAL

As Despesas de custeio com investimentos em obras e instalações, reformas e/ou manutenção predial no **2º Quadrimestre de 2023 foram de R\$ 781.733,93** (setecentos e oitenta e um mil, setecentos e trinta e três reais com noventa e três centavos), no **3º Quadrimestre de 2023 de R\$ 108.898,87** e no **primeiro quadrimestre de 2023 foi de R\$ 57.084,59**.

Tabela 9 - TABELA DAS DESPESAS DE INVESTIMENTOS OBRAS E INSTALAÇÕES, REFORMAS E/OU MANUTENÇÃO PREDIAL.

DESPESAS DE INVESTIMENTOS - OBRAS E INSTALAÇÕES, REFORMAS E/OU MANUTENÇÃO PREDIAL	2º Quadrimestre 2023	3º Quadrimestre 2023	1º Quadrimestre 2024
OBRAS E INSTALAÇÕES	R\$ 781.733,93	R\$ 108.898,87	R\$ 57.084,59

- Média despesas em obras e instalações por quadrimestre no ano de 2023: R\$ 1.034.195,72

3.2.B) DESPESAS DE INVESTIMENTOS – AQUISIÇÃO DE IMÓVEIS

No primeiro quadrimestre de 2024, assim como no ano de 2023, não houve nenhuma despesa com aquisição de imóveis, conforme verificamos na tabela abaixo:

Tabela 10 TABELA DAS DESPESAS DE INVESTIMENTO COM AQUISIÇÃO DE IMÓVEL

DESPESAS DE INVESTIMENTOS - AQUISIÇÃO DE IMÓVEIS	2º Quadrimestre 2023	3º Quadrimestre 2023	1º Quadrimestre 2024
AQUISIÇÃO DE IMÓVEIS	R\$ 0,00	R\$ 0,00	R\$ 0,00
TOTAL	R\$ 0,00	R\$ 0,00	R\$ 0,00

- No ano de 2023 não houve aquisição de nenhum imóvel;

3.2.C) DESPESA DE INVESTIMENTO – EQUIPAMENTOS, INSTALAÇÕES E MATERIAL PERMANENTE

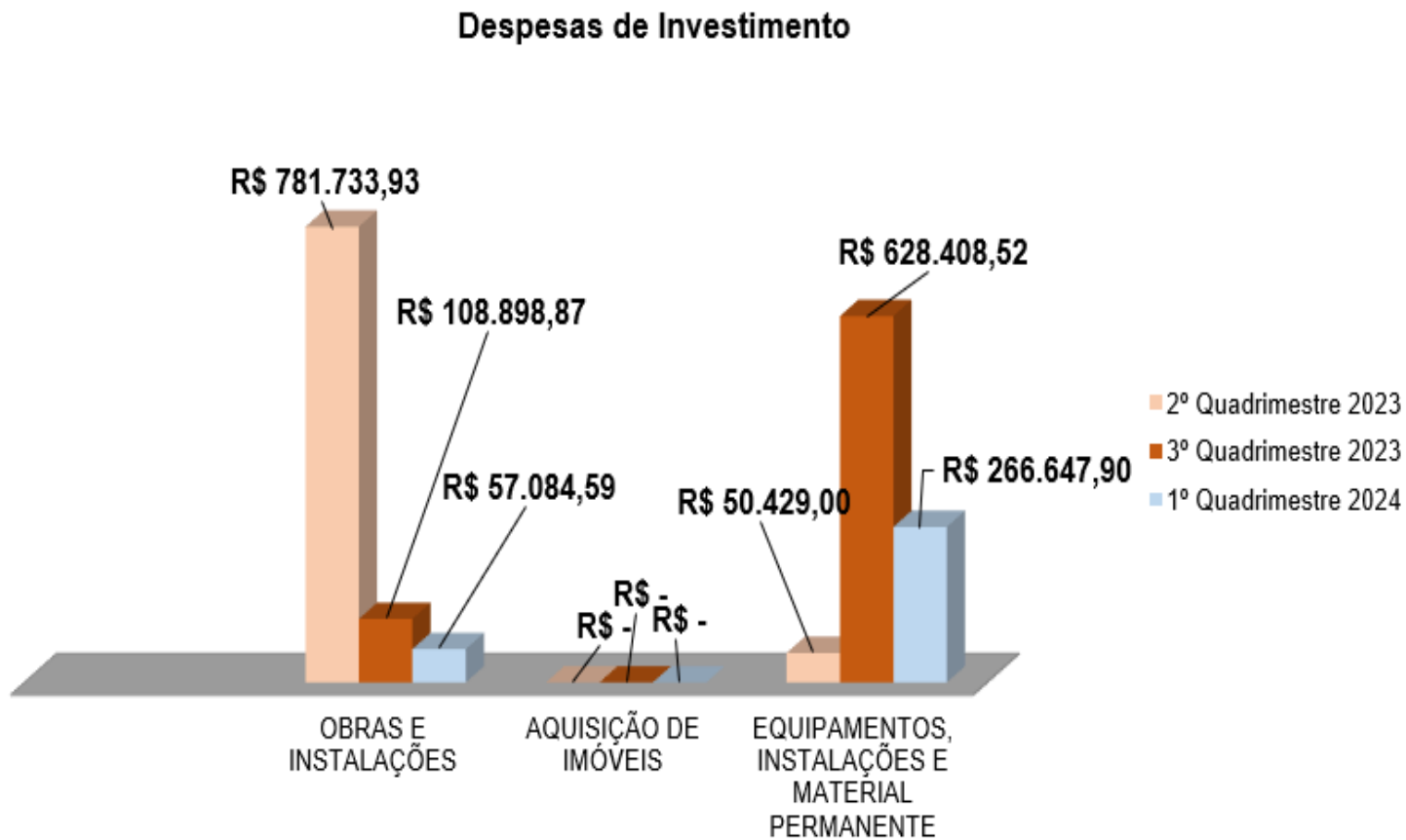
As Despesas de custeio com investimentos em equipamentos, instalações e material permanente no **2º Quadrimestre de 2023 foram de R\$ 50.429,00** (cinquenta mil, quatrocentos e vinte e nove reais), **no 3º Quadrimestre de 2023** foi de **R\$ 628.408,52** e no Primeiro Quadrimestre de 2024 foi de **R\$266.647,90**

Tabela 11 TABELA DAS DESPESAS DE INVESTIMENTO COM EQUIPAMENTOS E MATERIAL PERMANENTE

DESPESAS DE INVESTIMENTOS - EQUIPAMENTOS E MAT. PERMANENTE	2º Quadrimestre 2023	3º Quadrimestre 2023	1º Quadrimestre 2024
EQUIPAMENTOS, INSTALAÇÕES E MATERIAL PERMANENTE	R\$ 50.429,00	R\$ 628.408,52	R\$ 266.647,90

- Média despesas com equipamento e material permanente por quadrimestre no ano de 2023: R\$ 259.841,71

Gráfico 9 GRÁFICO COMPARATIVO DAS DESPESAS DE INVESTIMENTO COM EQUIPAMENTO, INSTALAÇÕES E MATERIAL PERMANENTE REFERENTE AO 1º QUADRIMESTRE DE 2024



Fonte: IPM - Gestão Pública

4. Montante das Despesas com Terceirização das Ações e Serviços Públicos em Saúde referente ao 1º Quadrimestre de 2024.

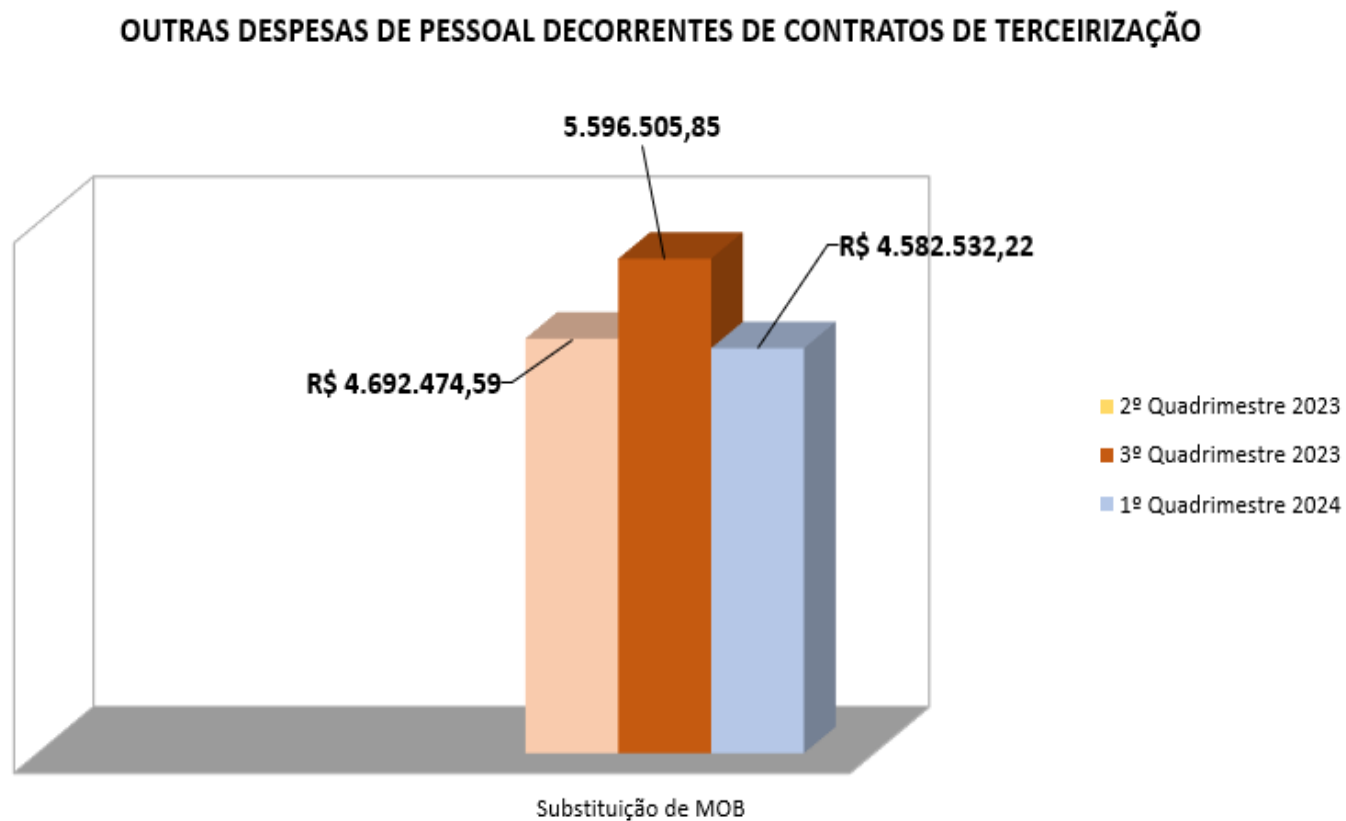
Nos três últimos quadrimestres não houveram despesas na rubrica referente a Outras Despesas de Pessoal (3.1.90.34.00.00.00.00) devido parecer dos tribunais de contas, as despesas relativas a terceirização de serviços que incidem sob a folha de pagamento passara a ser empenhada na rubrica referente a Substituição de MOB (3.3.90.34.01.00.00.00), conforme valores detalhados na tabela abaixo.

Tabela 12 TABELA MONTANTE DAS DESPESAS COM TERCEIRIZAÇÃO DAS AÇÕES E SERVIÇOS PÚBLICOS EM SAÚDE REFERENTE AO 1º QUADRIMESTRE DE 2024:

TERCEIRIZAÇÃO DAS AÇÕES E SERVIÇOS PÚBLICOS EM SAÚDE	2º Quadrimestre 2023	3º Quadrimestre 2023	1º Quadrimestre 2024
Substituição de MOB	R\$ 4.692.474,59	5.596.505,85	R\$ 4.582.532,22

- Média despesas com substituição de MOB por quadrimestre no ano de 2023: R\$ 5.263.717,09

Gráfico 10 GRÁFICO COMPARATIVO DO MONTANTE DAS DESPESAS DECORRENTES DE CONTRATOS DE TERCEIRIZAÇÃO REFERENTE AO 1º QUADRIMESTRE DE 2024.



Fonte: IPM - Gestão Pública

5. Valor do Crédito e Total dos Gastos somados referente ao 1º Quadrimestre de 2023.

No 2º quadrimestre de 2023 temos um valor **empenhado de R\$ 71.016.481,33** (setenta e um milhões, dezesseis mil, quatrocentos e oitenta e um reais com trinta e três centavos), **liquidado no período de R\$ 69.642.611,72** (sessenta e nove milhões, seiscentos e quarenta e dois mil, seiscentos e onze reais com setenta e dois centavos), **pago no período de R\$ 69.819.187,21** (sessenta e nove milhões, oitocentos e dezenove mil, cento e oitenta e sete reais com vinte um centavos), **a liquidar de R\$ 10.441.051,64** (dez milhões, quatrocentos e quarenta e um mil, cinquenta e um reais com sessenta e quatro reais) **e um total de crédito de R\$ 47.881.105,98** (quarenta e sete, oitocentos e oitenta e um mil, cento e cinco reais com noventa e oito centavos).

No 3º quadrimestre de 2023 temos um valor empenhado de **R\$ 78.507.491,25**, Liquidado no período de **R\$ 72.713.046,98**, pago no período de **R\$ 70.501.565,19**, a liquidar de **R\$ 5.794.444,27**, e um total de crédito de **R\$ 4.335.322,90**.

No 1º quadrimestre de 2024 temos um valor **empenhado de R\$ 71.992.752,11**, **liquidado no período de R\$ 61.226.235,40**, **pago no período de R\$ 55.181.342,49**, a liquidar de **R\$ 10.599.412,66** e um total de crédito de **R\$ 96.042.195,03**.

TABELA 13 – TABELA DA DESPESA COM PROGRAMAS E PROJETOS MUNICIPAIS REFERENTE AO 2º QUADRIMESTRE 2023

PROGRAMA	2º Quadrimestre 2023				
Projeto Atividade	01/05/2023 à 31/08/2023				
	Empenhado no período	Liquidado no período	Pago no período	A liquidar	Total de Crédito
APOIO ADMINISTRATIVO					
Estruturação dos Estabelecimentos de Saúde	R\$ 3.600,00	R\$ 903,05	R\$ 605,11	R\$ -	R\$ 318.504,83
Enfrentamento da Emergência Covid 19	R\$ -	R\$ -	R\$ -	R\$ -	R\$ 38,00
Manutenção dos Serviços Administrativos	R\$ 1.836.433,19	R\$ 1.559.531,27	R\$ 1.556.323,41	R\$ 390.911,88	R\$ 4.183.010,01
Manutenção das Viaturas	R\$ 1.229.927,43	R\$ 637.722,67	R\$ 628.362,02	R\$ 257.355,86	R\$ 1.490.342,16
Manutenção Conselho Municipal de Saúde	R\$ -	R\$ -	R\$ -	R\$ -	R\$ 17.210,00
Pessoal Ativo e Encargos – FMS	R\$ 40.304.379,57	R\$ 40.304.379,57	R\$ 41.234.017,74	R\$ -	R\$ 21.735.672,04
ATENÇÃO BÁSICA				R\$ -	
Manutenção e estruturação estabelecimentos de saúde	R\$ 8.141.818,18	R\$ 7.457.347,07	R\$ 7.572.012,28	R\$ 3.268.917,25	R\$ 7.494.279,39
MANUTENÇÃO DO CONSELHO MUNICIPAL DOS POVOS INDÍGENAS	R\$ -	R\$ -	R\$ -	R\$ -	R\$ 13.532,50

Desenvolvimento de Ações de Saúde nas Comunidades	R\$ -	R\$ -	R\$ -	R\$ -	R\$ 2.040,00
Manutenção do Projeto Saúde Prisional	R\$ -	R\$ -	R\$ -	R\$ -	R\$ 25.145,36
Manutenção do Primeira Infância Melhor	R\$ 9.908,40	R\$ 9.404,40	R\$ 9.404,40	R\$ 100,00	R\$ 55.332,60
Manutenção da Atenção Primária a Saúde	R\$ 3.800.994,52	R\$ 3.031.460,93	R\$ 3.005.970,37	R\$ 1.184.990,54	R\$ 3.137.670,52
Práticas Integrativas Populares e Complementares	R\$ -	R\$ -	R\$ -	R\$ -	R\$ 90,00
ASSISTÊNCIA HOSPITALAR E AMBULATORIAL/SAÚDE INTEGRAL				R\$ -	
Estruturação dos Equipamentos de Saúde	R\$ 141.099,86	R\$ 360.701,55	R\$ 259.682,00	R\$ 650.723,37	R\$ 25.148,22
Manutenção Média e Alta Complexidade	R\$ 12.671.546,72	R\$ 12.436.993,30	R\$ 12.124.753,39	R\$ 3.766.870,55	R\$ 7.219.507,07
SUPORTE PROFILÁTICO E TERAPÊUTICO/SAÚDE INTEGRAL				R\$ -	
Manutenção TFD	R\$ 235.681,55	R\$ 746.681,55	R\$ 622.528,64	R\$ 650.838,23	R\$ 772.028,10
Manutenção da Assistência Farmacêutica	R\$ 745.420,34	R\$ 1.171.192,63	R\$ 1.760.723,82	R\$ 237.990,44	R\$ 958.375,21
VIGILÂNCIA SANITÁRIA/SAÚDE INTEGRAL				R\$ -	
Aquisição de Veículos	R\$ -	R\$ -		R\$ -	R\$ 10,00

Manutenção da Vigilância Sanitária	R\$ 19.071,72	R\$ 36.035,72	R\$ 33.005,84	R\$ -	R\$ 58.124,04
VIGILÂNCIA EPIDEMIOLÓGICA/SAÚDE INTEGRAL				R\$ -	
Manutenção da Vigilância em Saúde	R\$ 75.467,88	R\$ 77.842,52	R\$ 82.293,04	R\$ 26.273,52	R\$ 236.510,70
ENCARGOS ESPECIAIS/OUTROS ENCARGOS				R\$ -	
Despesas de Exercícios Anteriores	R\$ -	R\$ 11.548,10	R\$ 26.333,42	R\$ 6.080,00	R\$ 137.663,20
Encargos Especiais com previdência	R\$ 1.801.131,97	R\$ 1.801.131,97	R\$ 903.171,73	R\$ -	R\$ 868,03
Restituições de Convênios	R\$ -	R\$ -	R\$ -	R\$ -	R\$ 4,00
Total	R\$ 71.016.481,33	R\$ 69.642.611,72	R\$ 69.819.187,21	R\$ 10.441.051,64	R\$ 47.881.105,98

TABELA 14 – TABELA DA DESPESA COM PROGRAMAS E PROJETOS MUNICIPAIS REFERENTE AO 3º QUADRIMESTRE 2023

PROGRAMA	3º Quadrimestre 2023				
Projeto Atividade	01/09/2023 à 31/12/3023				
	Empenhado no período	Liquidado no período	Pago no período	A liquidar	Total de Crédito
APOIO ADMINISTRATIVO					
Estruturação dos Estabelecimentos de Saúde	R\$ 47.334,67	R\$ 1.237,87	R\$ 1.531,43	R\$ 46.096,80	R\$ 223.769,91
Enfrentamento da Emergência Covid 19	R\$ -	R\$ -	R\$ -	R\$ -	R\$ 29,00
Manutenção dos Serviços Administrativos	R\$ 2.583.802,17	R\$ 2.042.694,41	R\$ 2.047.071,09	R\$ 541.107,76	R\$ 63.790,79
Manutenção das Viaturas	R\$ 1.026.644,91	R\$ 1.543.404,17	R\$ 535.649,99	R\$ -	R\$ 456.683,49
Manutenção Conselho Municipal de Saúde	R\$ -	R\$ -	R\$ -	R\$ -	R\$ -
Pessoal Ativo e Encargos – FMS	R\$ 39.907.295,97	R\$ 38.364.234,18	R\$ 36.695.268,08	R\$ 1.543.061,79	R\$ 519.292,24
ATENÇÃO BÁSICA				R\$ -	
Manutenção e estruturação estabelecimentos de saúde	R\$ 8.757.787,17	R\$ 8.382.072,85	R\$ 8.450.853,11	R\$ 375.714,32	R\$ 2.049.387,79

MANUTENÇÃO DO CONSELHO MUNICIPAL DOS POVOS INDÍGENAS	R\$ -	R\$ -	R\$ -	R\$ -	R\$ 12.955,70
Desenvolvimento de Ações de Saúde nas Comunidades	R\$ -	R\$ -	R\$ -	R\$ -	R\$ 2.040,00
Manutenção do Projeto Saúde Prisional	R\$ 3.931,00	R\$ 3.931,00	R\$ 3.931,00	R\$ -	R\$ 21.211,36
Manutenção do Primeira Infância Melhor	R\$ 42.106,30	R\$ 48.575,50	R\$ 26.574,80	R\$ -	R\$ 13.577,80
Manutenção da Atenção Primária a Saúde	R\$ 4.478.216,28	R\$ 4.276.201,34	R\$ 4.146.536,63	R\$ 202.014,94	R\$ 450.018,35
Práticas Integrativas Populares e Complementares	R\$ -	R\$ -	R\$ -	R\$ -	R\$ 50,00
ASSISTÊNCIA HOSPITALAR E AMBULATORIAL/SAÚDE INTEGRAL				R\$ -	
Estruturação dos Equipamentos de Saúde	R\$ 378.710,91	R\$ 307.131,61	R\$ 307.131,61	R\$ 71.579,30	R\$ 21.018,02
Manutenção Média e Alta Complexidade	R\$ 15.174.476,71	R\$ 14.162.403,08	R\$ 14.375.011,46	R\$ 1.012.073,63	R\$ 232.424,02
SUPORTE PROFILÁTICO E TERAPÊUTICO/SAÚDE INTEGRAL				R\$ -	
Manutenção TFD	R\$ 499.655,40	R\$ 984.122,63	R\$ 958.350,96	R\$ -	R\$ 73.726,59

Manutenção da Assistência Farmacêutica	R\$ 1.030.746,55	R\$ 911.657,95	5 1.058.614,96	R\$ 119.088,60	R\$ 32.750,45
VIGILÂNCIA SANITÁ- RIA/SAÚDE INTEGRAL				R\$ -	
Aquisição de Veículos	R\$ -	R\$ -	R\$ -	R\$ -	R\$ 10,00
Manutenção da Vigilância Sanitária	R\$ 32.727,41	R\$ 14.823,17	R\$ 14.379,53	R\$ 17.904,24	R\$ 11.560,87
VIGILÂNCIA EPIDEMIOLÓ- GICA/SAÚDE INTEGRAL				R\$ -	
Manutenção da Vigilância em Saúde	R\$ 88.287,84	R\$ 72.996,71	R\$ 70.492,94	R\$ 15.291,13	R\$ 147.484,80
ENCARGOS ESPECI- AIS/OUTROS ENCARGOS				R\$ -	
Despesas de Exercícios An- teriores	R\$ 17.692,86	R\$ 23.772,86	R\$ 23.772,86	R\$ -	R\$ 3.541,72
Encargos Especiais com pre- vidência	R\$ 4.438.075,10	R\$ 2.573.787,65	R\$ 1.685.375,19	R\$ 1.864.287,45	R\$ -
Restituições de Convênios	R\$ -	R\$ -	R\$ -	R\$ -	R\$ -
				R\$ -	
Total	78.507.491,25	72.713.046,98	70.501.565,19	R\$ 5.794.444,27	R\$ 4.335.322,90

TABELA 15 – TABELA DA DESPESA COM PROGRAMAS E PROJETOS MUNICIPAIS REFERENTE AO 1º QUADRIMESTRE 2024

PROGRAMA	1º Quadrimestre 2024				
Projeto Atividade	01/01/2024 à 30/04/2024				
	Empenhado no período	Liquidado no período	Pago no período	A liquidar	Total de Crédito
APOIO ADMINISTRATIVO					
Estruturação dos Estabelecimentos de Saúde	R\$ 1.889,46	R\$ 125,17	R\$ 89,46	R\$ 1.764,29	
Enfrentamento da Emergência Covid 19	R\$ -	R\$ -	R\$ -	R\$ -	R\$ 53,73
Manutenção dos Serviços Administrativos	R\$ 2.458.113,83	R\$ 1.740.847,84	R\$ 1.740.847,84	R\$ 717.265,99	R\$ 4.761.098,50
Manutenção das Viaturas	R\$ 962.996,10	R\$ 551.691,48	R\$ 518.060,11	R\$ 411.304,62	R\$ 2.156.672,20
Manutenção Conselho Municipal de Saúde	R\$ -	R\$ -	R\$ -	R\$ -	R\$ 17.830,00
Pessoal Ativo e Encargos – FMS	R\$ 37.929.384,81	R\$ 37.929.384,81	R\$ 35.190.485,35	R\$ -	R\$ 48.351.573,08
ATENÇÃO BÁSICA					
Manutenção e estruturação estabelecimentos de saúde	R\$ 4.240.411,04	R\$ 3.121.187,81	R\$ 2.428.421,97	R\$ 1.119.223,23	R\$ 15.328.311,20
MANUTENÇÃO DO CONSELHO MUNICIPAL DOS POVOS INDÍGENAS	R\$ -	R\$ -	R\$ -	R\$ -	R\$ 24.010,00
Desenvolvimento de Ações de Saúde nas Comunidades	R\$ -	R\$ -	R\$ -	R\$ -	R\$ 2.040,00

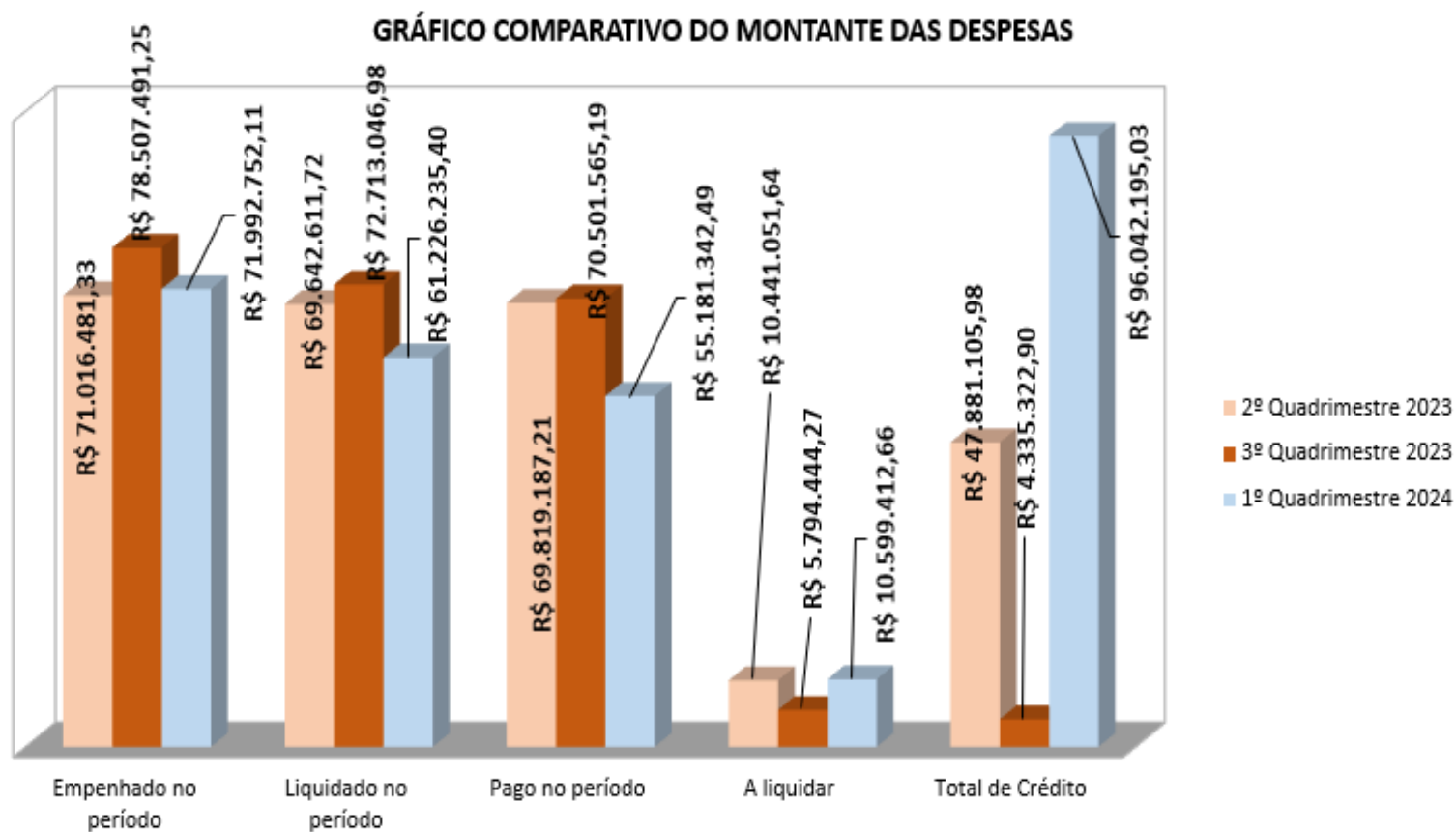
Manutenção do Projeto Saúde Prisional	R\$ -	R\$ -	R\$ -	R\$ -	R\$ 104.312,00
Manutenção do Primeira Infância Melhor	R\$ 26.552,00	R\$ 26.198,00	R\$ 18.862,00	R\$ 354,00	R\$ 165.928,15
Manutenção da Atenção Primária a Saúde	R\$ 3.165.572,46	R\$ 2.258.862,20	R\$ 2.102.875,94	R\$ 906.710,26	R\$ 5.709.996,26
Práticas Integrativas Populares e Complementares	R\$ -	R\$ -	R\$ -	R\$ -	R\$ 54,00
ASSISTÊNCIA HOSPITALAR E AMBULATORIAL/SAÚDE INTEGRAL					
Estruturação dos Equipamentos de Saúde	R\$ 52.315,10	R\$ 7.226,20	R\$ 7.226,20	R\$ 45.088,90	R\$ 1.481.986,16
Manutenção Média e Alta Complexidade	R\$ 15.175.964,95	R\$ 9.787.470,39	R\$ 9.023.390,32	R\$ 5.388.494,56	R\$ 15.308.155,82
SUORTE PROFILÁTICO E TERAPÊUTICO/SAÚDE INTEGRAL					
Manutenção TFD	R\$ 1.212.382,74	R\$ 545.742,94	R\$ 100.295,00	R\$ 545.742,94	R\$ 227.562,26
Manutenção da Assistência Farmacêutica	R\$ 2.379.262,52	R\$ 1.049.338,50	R\$ 759.110,56	R\$ 1.329.924,02	R\$ 1.273.915,17
VIGILÂNCIA SANITÁRIA/SAÚDE INTEGRAL					
Aquisição de Veículos	R\$ -	R\$ -	R\$ -	R\$ -	R\$ 10,00
Manutenção da Vigilância Sanitária	R\$ 9.234,42	R\$ 3.999,21	R\$ 3.999,21	R\$ 5.235,21	R\$ 8.165,58

VIGILÂNCIA EPIDEMIOLÓGICA/SAÚDE INTEGRAL						
Manutenção da Vigilância em Saúde	R\$ 225.773,61	R\$ 89.783,21	R\$ 84.934,21	R\$ 89.783,21	R\$ 253.248,01	
ENCARGOS ESPECIAIS/OUTROS ENCARGOS						
Despesas de Exercícios Anteriores	R\$ 451.912,96	R\$ 413.391,53	R\$ 413.161,53	R\$ 38.521,43	-R\$ 21.325,77	
Encargos Especiais com previdência	R\$ 3.700.986,11	R\$ 3.700.986,11	R\$ 2.789.582,79	R\$ -	R\$ 888.597,68	
Restituições de Convênios	R\$ -	R\$ -	R\$ -	R\$ -	R\$ 1,00	
Total	R\$ 71.992.752,11	R\$ 61.226.235,40	R\$ 55.181.342,49	R\$ 10.599.412,66	R\$ 96.042.195,03	

TABELA 16 – COMPARATIVO ENTRE OS QUADRIMESTRES DA DESPESA COM PROGRAMAS E PROJETOS MUNICIPAIS

	2º Quadrimestre 2023	3º Quadrimestre 2023	1º Quadrimestre 2024
Empenhado no período	R\$ 71.016.481,33	R\$ 78.507.491,25	R\$ 71.992.752,11
Liquidado no período	R\$ 69.642.611,72	R\$ 72.713.046,98	R\$ 61.226.235,40
Pago no período	R\$ 69.819.187,21	R\$ 70.501.565,19	R\$ 55.181.342,49
A liquidar	R\$ 10.441.051,64	R\$ 5.794.444,27	R\$ 10.599.412,66
Total de Crédito	R\$ 47.881.105,98	R\$ 4.335.322,90	R\$ 96.042.195,03

Gráfico 11 GRÁFICO COMPARATIVO ENTRE OS QUADRIMESTRES DA DESPESA COM PROGRAMAS E PROJETOS MUNICIPAIS



Fonte: IPM - Gestão Pública

6. RECEITAS ORIUNDAS DE EMENDAS

6.1 Cadastro Emendas de Investimento

Detalhamento dos Objetos Cadastrados - Emendas Investimento - ANO 2023		
Veículo Transporte Móvel Sanitário com acessibilidade - 10 lugares	R\$ 304.800,00	Lucas Redecker / Bibo Nunes
Material Permanente para Unidades	R\$ 476.123,00	Henrique Fontana / Bibo Nunes

6.1.2 Emendas de Investimento – Cadastro 2022

Emendas de Investimento de 2022 recebidas em 2023		
Afonso Hamm (ambulância)	R\$ 283.817,00	Recebido em 30/06/2023 – em processo licitatório
Osmar Terra (Sala de Ultrasson)	R\$ 199.876,00	Recebido em 14/07/2023 – em processo licitatório

6.4 Propostas de Programa de Governo

Propostas de Programa de Governo - Aceitas para Rio Grande		
Equipamento e Material Permanente - fisioterapia	R\$ 98.657,00	Recebido em 29/12/2023 – Programas - em processo licitatório
Equipamento e Material Permanente - odontologia	R\$ 85.400,00	Recebido em 28/12/2023 – Programas - em processo licitatório
Equipamento e Material Permanente - UBSFs	R\$ 1.149.965,00	Recebido em 23/11/2023 – Programas - em processo licitatório
Equipamento e Material Permanente - UBSFs	R\$ 47.283,00	Recebido em 29/09/2023 – Programas - em processo licitatório
Equipamento e Material Permanente - UBSFs	R\$ 48.251,00	Recebido em 29/09/2023 – Programas - em processo licitatório

7. Anexos

Anexo 1 – Balancete da Receita

Anexo 2 – Balancete Transferências de Recursos do SUS – União

Anexo 3 – Balancete Transferências de Recursos do SUS – Estado

Anexo 4 – Balancete Transferências de Recursos do SUS – Outras Receitas

Anexo 5 – Balancete Transferências de Recursos do SUS – Município ASPS

Anexo 6 – Balancete Transferências de Recursos do SUS - Livre

Anexo 7 – Balancete da Despesa

Anexo 8 – Despesa de Custeio com Material Farmacológico

Anexo 9 – Despesa de Custeio com Material Hospitalar

Anexo 10 – Despesa de Custeio com Material Odontológico

Anexo 11 – Despesa de Custeio com Outros Materiais de Distribuição Gratuita Saúde

Anexo 12 – Despesa de Custeio com Medicamentos para uso Domiciliar

Anexo 13 – Despesa de Custeio com Pessoal e Encargos sociais

Anexo 14 – Despesas de Investimentos com Obras e instalações

Anexo 15 – Despesas de Investimentos com Aquisição de imóveis

Anexo 16 – Despesas de Investimentos com Equipamentos e Material Permanente

Anexo 17 – Despesas com Substituição de MOB